
LAGOA REAL/BA, 15 DE MAIO DE 2024

EXECUTIVO MUNICIPAL

DIÁRIO  **OFICIAL**

PREFEITURA MUNICIPAL DE LAGOA REAL

ANO VII

EDIÇÃO Nº. 1746

RESUMO

OUTROS	3
PLANILHA TRANSPORTE ESCOLAR	3
CONTRATOS E ADITIVOS	4
4º TERMO ADITIVO REFERENTE AO CONTRATO N.º 059/2021	4
TERMO DE RESCISÃO PARCIAL E AMIGÁVEL DO CONTRATO N.º 031/2023	6
RELATÓRIO DE GESTÃO FISCAL - RGF	7
RELATÓRIO DE GESTÃO FISCAL - RGF	7
RELATÓRIO RESUMIDO DE EXECUÇÃO ORÇAMENTÁRIA - RREO	12
RELATÓRIO RESUMIDO DA EXECUÇÃO ORÇAMENTÁRIA - RREO	12



DIÁRIO OFICIAL PREFEITURA MUNICIPAL DE LAGOA REAL

Quarta-feira
15 de maio de 2024
Ano VII, Edição nº. 1746

3

OUTROS

TRANSPORTE ESCOLAR - ABRIL 2024

LINHA	EMPRESA	CONTR.	VALOR CONT.	LINHA/ROTA	KM/DIA	PREO.	TURNO	VEICULO	PLACA	UN	VALOR UN.	VALOR NF.	Nº NF	Nº DE ALUNOS	TOTAL	SALDO CONT.	
4	Almison Neves dos Santos	114/2023	117.810,96	Riachão de Baixo à Lagoa Real	79,602	24	vespertino	Ônibus	BYC 2676	km	5,55	10.602,99	10	43 alunos	10.602,99	107.207,97	
6	Aldemi de Jesus Correia	080/2022	51.700,00	Agrestinho à Riachão	15,23	24	vespertino	Ônibus	GPZ0259	diária	200,00	4.800,00	11	10 alunos	4.800,00	46.900,00	
7	Norma Lucia Alves Aguiar	061/2022	91.171,20	Sítio, Suterio, Roça Grande, Vilão, Lagoa Grande	68,878	24	vespertino	Ônibus	DAK1089	km	5,00	8.265,36	6	05 alunos	8.265,36	82.905,84	
8	Salvador Maçãl Alves	116/2023	44.071,68	Tapera à Bebedouro	44,16	24	mat/vesp	Van	HL 10422	km	4,99	5.288,60	7	44 alunos	5.288,60	38.783,08	
9	45 019 365 OSCAR JORGE DA SILVA	063/2022	47.375,41	Lagoa do Miguel à Café Azevedo	32,3	24	vespertino	van	JLQ3D53	km	5,35	4.147,32	9	10 alunos	4.147,32	43.228,09	
10	45 019 365 OSCAR JORGE DA SILVA	063/2022	31.600,00	Café Azevedo à Comboio	27,058	24	matutino	van	JLQ3D53	diária	159,50	3.828,00	10	09 alunos	3.828,00	28.072,00	
12	Marcos de Jesus Pessôas	108/2022	52.000,00	Queimada Grande, Riachão de Baixo à Riachão	13,744	24	matutino	Ônibus	BW82093	diária	200,00	4.800,00	6	27 alunos	4.800,00	47.200,00	
13	Perivaldo Ferreira Xavier	065/2022	50.998,00	Queimada Grande à Riachão	13,592	24	vespertino	Ônibus	CZA0187	diária	200,00	4.800,00	6	19 alunos	4.800,00	46.198,00	
14	Antônio Francisco Correia	066/2022	40.162,98	Biquinha à Riachão	28,086	20	vespertino	Micro - ônibus	DAH0033	km	7,15	4.016,30	6	08 alunos	4.016,30	36.146,68	
15	Aparecido Faria da Silva	081/2022	64.819,20	Lagoa dos Porcos à Café Azevedo	54,016	24	vespertino	Van	JPE7292	km	5,10	6.611,56	6	16 alunos	6.611,56	58.207,64	
16	Aldemi de Jesus Correia	080/2022	51.700,00	Agrestinho à Riachão	17,552	24	matutino	Ônibus	GPZ0259	diária	200,00	4.800,00	12	18 alunos	4.800,00	46.900,00	
17	Rivarildo da Silva Meira	067/2022	30.000,00	Campo Grande à Peixe	18,206	24	matutino	van	BZF2832	diária	150,00	3.600,00	6	10 alunos	3.600,00	26.400,00	
18	Dalia Prates Silva	068/2022	36.000,00	Campo Grande à São João	8,92	24	vespertino	Van	JNS3H38	diária	180,00	4.320,00	10	11 alunos	4.320,00	31.680,00	
19	Felipe Oliveira da Silva	069/2022	76.720,32	São Roque à Lagoa Real	62,688	23	mat/vesp	van	CBS6744	km	2,70	7.097,48	6	23 alunos	7.097,48	69.622,84	
20	João Lucio Ferreira	115/2023	84.258,00	Biquinha à Riachão	56,172	24	mat/vesp	Micro - ônibus	BR4593	km	6,00	8.083,77	2	34 alunos	8.083,77	76.169,23	
21	João Lucio Ferreira	115/2023	57.450,00	Lagoa da Pedra à Riachão	11,83	24	matutino	Van	CLK3129	diária	215,25	5.166,00	11	21 alunos	5.166,00	52.284,00	
23	Luiz Carlos de Lima Clemente	071/2022	117.892,02	Arnulfo à Lagoa Real	99,838	24	vespertino	Ônibus	RWD7248	km	5,03	12.052,44	7	24 alunos	12.052,44	105.839,58	
24	Cristina Neves Pesson	072/2022	48.874,00	Lagoa da Pedra à Riachão	24,33	24	vespertino	Micro - ônibus	CSF9566	diária	200,00	4.800,00	6	11 alunos	4.800,00	44.074,00	
26	Milton de Jesus Correia	073/2022	55.992,00	Lagoa da Jurema à Riachão	17,172	24	vespertino	Ônibus	GKO4A11	diária	209,97	5.039,28	6	23 alunos	5.039,28	50.952,72	
27	Joaquim Miguel de Azevedo	074/2022	39.950,00	Lameira, Tanque à Caatinga Seca	11,596	24	matutino	carro passeio	CHV2706	diária	150,00	3.600,00	11	01 alunos	3.600,00	36.350,00	
28	Joaquim Miguel de Azevedo	074/2022	39.950,00	Laperinha à Monsenhor Bastos	16,214	24	vespertino	carro passeio	CHV2706	diária	150,00	3.600,00	20243	03 alunos	3.600,00	36.350,00	
29	Elvenio Manoel da Silva	118/2022	131.782,00	Santa Maria à Lagoa Grande	94,132	24	mat/vesp	van	CRH4663	km	5,25	11.860,63	20243	21 alunos	11.860,63	119.921,37	
30	Robson Novais dos Santos	075/2022	61.384,00	Barbeiro à Lagoa Grande	75,882	24	mat/vesp	Van	DCD4242	km	5,00	9.105,84	7	18 alunos	9.105,84	52.278,16	
31	Adailton Alves Brito	109/2022	50.000,00	Varginha à Lagoa Grande	20,64	24	matutino	carro passeio	PLC0195	diária	200,00	4.800,00	20243	06 alunos	4.800,00	45.200,00	
33	José Louzada Miranda	076/2022	99.952,68	Pé do Morro à Lagoa Grande	103,44	24	mat/vesp	van	HMP4191	km	4,85	12.040,42	6	28 alunos	12.040,42	87.912,26	
34	Adailton Alves Brito	109/2022	142.000,00	Piñado à Lagoa Grande	118,356	24	mat/vesp	Micro - ônibus	LCO7848	km	5,10	14.486,77	20243	22 alunos	14.486,77	127.513,23	
35	Adão Dias Costa	110/2022	68.704,00	Baixa do Sumidouro à Monsenhor Bastos	62,188	24	mat/vesp	Van	BWG1819	km	5,00	7.462,56	6	14 alunos	7.462,56	61.241,44	
36	Marcos Antonio Pessoa Celestino	077/2022	30.956,00	Bom Vista à Riachão de Cima	14,7	24	vespertino	Micro - ônibus	BWS5420	diária	200,00	4.800,00	6	09 alunos	4.800,00	46.156,00	
37	Elenice Pereira Prates	117/2022	85.901,20	Pancadão à Poco da Pedra	78,092	23	matutino	Van	BWB3694	km	5,50	9.878,64	21	16 alunos	9.878,64	76.022,56	
38	Elenice Pereira Prates	078/2022	30.400,00	Pancadão à Poco da Pedra	20,88	23	vespertino	Van	BWB3694	diária	152,00	3.496,00	11	24 alunos	3.496,00	26.904,00	
															TOTAL	197.654,96	1.754.620,69


Elinete Teixeira Dantas
Secretária Municipal de Educação
Decreto nº 007/2020 de 03 de janeiro de 2020.

Edição disponível em: <https://diariooficial.brasilpublicacoes.com.br/ba/lagoareal/prefeitura>





CONTRATOS E ADITIVOS



4º TERMO ADITIVO REFERENTE AO CONTRATO N.º 059/2021 CELEBRADO ENTRE O MUNICÍPIO DE LAGOA REAL - ESTADO DA BAHIA, O FME - FUNDO MUNICIPAL DE EDUCAÇÃO DE LAGOA REAL, O FMS - FUNDO MUNICIPAL DE SAÚDE DE LAGOA REAL, E O FUNDO MUNICIPAL DE ASSISTÊNCIA SOCIAL - CONTRATANTES, E A EMPRESA REINAM OLIVEIRA DE BRITO, CNPJ/MF N.º 13.038.825/0001-47 - CONTRATADA.

PREGÃO PRESENCIAL N.º 005/2021

Pelo presente, as partes entre si, justas e contratadas, de um lado como Contratantes o **MUNICÍPIO DE LAGOA REAL** - Estado da Bahia, Pessoa Jurídica de Direito Público Interno, inscrito no CNPJ/MF sob o n.º 16.416.117/0001-90, com sede na Praça da Matriz, 88, Centro, Lagoa Real/BA, neste ato representado pelo Prefeito Municipal, Pedro Cardoso Castro, brasileiro, economista, portador da Carteira de Identidade n.º 02709587-26 – SSP/BA e inscrito no CPF/MF sob o n.º 051.040.335-20, residente e domiciliado nesta cidade de Lagoa Real/BA, juntamente com o **FME - FUNDO MUNICIPAL DE EDUCAÇÃO DE LAGOA REAL**, inscrito no CNPJ n.º 30.799.633/0001-72, representado pela gestora Elinete Teixeira Dantas, portadora da Carteira de Identidade n.º 03285829-42 - SSP/BA, inscrita no CPF n.º 381.991.575-34, o **FMS - FUNDO MUNICIPAL DE SAÚDE DE LAGOA REAL**, inscrito no CNPJ n.º 11.258.922/0001-10, representado pelo gestor Danilo Welber Rodrigues Pereira Silva, portador da Carteira de Identidade n.º 996437746 - SSP/BA, inscrito no CPF n.º 014.516.215-07, e o **FUNDO MUNICIPAL DE ASSISTÊNCIA SOCIAL**, inscrito no CNPJ n.º 18.209.543/0001-89, representado pelo gestor José Wilker Cardoso, portador da Carteira de Identidade n.º 0703807676 - SSP/BA, inscrito no CPF n.º 964.645.775-49, e do outro lado como Contratada a empresa **REINAM OLIVEIRA DE BRITO**, inscrita no CNPJ/MF n.º 13.038.825/0001-47, situada à Avenida Senador Antonio Fernandes, 419, Casa, CEP 46.390-000, Centro, Ibiassucê/BA, resolvem firmar o presente TERMO ADITIVO ao contrato n.º 059/2021, para a contratação de empresa para prestação serviços de conexão a internet banda larga, com velocidade de 1 Gigabyte por segundo, nos setores e secretarias neste Município, em conformidade com as cláusulas abaixo aduzidas:

CONSIDERANDO que permanecem os motivos ensejadores da celebração do Contrato n.º 059/2021, que ora é aditivado;

CONSIDERANDO que o Aditivo não trará prejuízos à administração, o que representa a observância ao princípio da economicidade;

CONSIDERANDO que o Município de Lagoa Real – BA possui a integralidade dos recursos orçamentários para o cumprimento da execução da Prorrogação Contratual.

Resolvem aditá-lo mediante a condição seguinte:

CLÁUSULA PRIMEIRA – Fica aditada a “CLÁUSULA SEGUNDA – VIGÊNCIA”: O presente contrato será prorrogado de 16/05/2024 até 28/02/2025.

Permanecem inalteradas as demais Cláusulas do Contrato supracitado.

E, por estarem justos e aditados, assinam o presente termo em 02 (duas) vias de igual teor e forma, para que produzam os efeitos legais.

Lagoa Real/BA, 15 de maio de 2024.



Praça da Matriz, N.º 88, Centro, Lagoa Real - BA
CEP 46.425.000 CNPJ 16.416.117/0001-90





CONTRATOS E ADITIVOS



MUNICÍPIO DE LAGOA REAL
CNPJ/MF n.º 16.416.117/0001-90
Pedro Cardoso Castro
Contratante

FMS - FUNDO MUNICIPAL DE SAUDE DE
LAGOA REAL
CNPJ n.º 11.258.922/0001-10
Gestor Danilo Welber Rodrigues Pereira Silva
Contratante

FME - FUNDO MUNICIPAL DE EDUCAÇÃO DE
LAGOA REAL
CNPJ n.º 30.799.633/0001-72
Gestora Elinete Teixeira Dantas
Contratante

FUNDO MUNICIPAL DE ASSISTENCIA SOCIAL
CNPJ n.º 18.209.543/0001-89
José Wilker Cardoso
Contratante

REINAM OLIVEIRA DE BRITO
CNPJ/MF n.º 13.038.825/0001-47
Contratada

Testemunhas:

1. _____
CPF: _____

2. _____
CPF: _____



Praça da Matriz, N° 88, Centro, Lagoa Real - BA
CEP 46.425.000 CNPJ 16.416.117/0001-90

Edição disponível em: <https://diariooficial.brasilpublicacoes.com.br/ba/lagoareal/prefeitura>



CONTRATOS E ADITIVOS



TERMO DE RESCISÃO PARCIAL E AMIGÁVEL DO CONTRATO N.º 031/2023, QUE ENTRE SI CELEBRAM O MUNICÍPIO DE LAGOA REAL, ATRAVÉS DO FMS - FUNDO MUNICIPAL DE SAUDE DE LAGOA REAL E A EMPRESA CLINICA MEDICA SAO SEBASTIAO S/C LTDA, INSCRITA NO CNPJ N.º 03.399.916/0001-54.

O **MUNICÍPIO DE LAGOA REAL**, Estado da Bahia, pessoa Jurídica de direito interno público, inscrito no CNPJ/MF n.º 16.416.117/0001-90, com sede na Praça da Matriz, 88, Centro, Lagoa Real - BA, CEP: 46.425-000, aqui representada pelo Sr. Pedro Cardoso Castro, Prefeito Municipal, brasileiro, maior, economista, residente e domiciliado neste município de Lagoa Real - BA, portador da Carteira de Identidade n.º 00709587 26 - SSP/BA, inscrito no CPF/MF sob o n.º 051.040.335-20, através do **FMS - FUNDO MUNICIPAL DE SAUDE DE LAGOA REAL**, inscrito no CNPJ n.º 11.258.922/0001-10, representado pelo gestor Danilo Welber Rodrigues Pereira Silva, portador da Carteira de Identidade n.º 996437746 - SSP/BA, inscrito no CPF n.º 014.516.215-07, residente e domiciliado neste município de Lagoa Real - BA, denominados de **CONTRATANTES**, e do outro lado a empresa **CLINICA MEDICA SAO SEBASTIAO S/C LTDA**, inscrita no CNPJ n.º 03.399.916/0001-54, estabelecida na Rua Rui Barbosa, s/n, Casa, CEP: 46.390-000, Venda Velha, Ibiassucê - Bahia, habilitada no Edital de Credenciamento n.º 003/2022, na qualidade de **CONTRATADA**, têm justo e firmado entre si este **Termo de Rescisão Contratual**, em conformidade com a Cláusula Décima Segunda do Contrato de Prestação de Serviços n.º **031/2023**, resolvendo rescindir parcialmente o referido Contrato, mediante as Cláusulas e Condições seguintes:

CLÁUSULA PRIMEIRA - DO OBJETO

O presente termo tem por objeto a rescisão parcial do Contrato n.º 031/2023. Este distrato passa a vigorar entre as partes a partir da presente data.

CLÁUSULA SEGUNDA - DO DISTRATO

Por força desta rescisão, as partes dão por encerrado a prestação de serviços relativos a atendimento ambulatorial na Unidade Básica de Saúde da Família na comunidade de Peixe, de que trata a Cláusula Primeira, nada mais tendo a reclamar uma da outra, a qualquer título e em qualquer época, relativamente às obrigações assumidas no ajuste ora rescindido.

CLÁUSULA TERCEIRA - DO FORO

As partes elegem o Foro da Comarca de Caetité/BA para dirimir quaisquer dúvidas advindas do presente instrumento de rescisão.

Assim, justos e contratados, assinam o presente, em duas vias de igual teor e forma, na presença de duas testemunhas.

Lagoa Real - BA, 15 de maio de 2024.

PEDRO CARDOSO CASTRO
Prefeito Municipal de Lagoa Real
CNPJ/MF n.º 16.416.117/0001-90
Contratante

FMS – FUNDO MUNICIPAL DE SAUDE DE
LAGOA REAL
CNPJ n.º 11.258.922/0001-10
Danilo Welber Rodrigues Pereira Silva
Contratante

CLINICA MEDICA SAO SEBASTIAO S/C LTDA
CNPJ n.º 03.399.916/0001-54
Contratada

Testemunhas:

1 _____

CPF: _____

2 _____

CPF: _____



Praça da Matriz, N° 88, Centro, Lagoa Real - BA
CEP 46.425.000 CNPJ 16.416.117/0001-90

Edição disponível em: <https://diariooficial.brasilpublicacoes.com.br/ba/lagoareal/prefeitura>





DIÁRIO OFICIAL PREFEITURA MUNICIPAL DE LAGOA REAL

Quarta-feira
15 de maio de 2024
Ano VII, Edição nº. 1746

7

RELATÓRIO DE GESTÃO FISCAL - RGF

PREFEITURA MUNICIPAL DE LAGOA REAL - PODER EXECUTIVO
RELATÓRIO DE GESTÃO FISCAL
DEMONSTRATIVO DA DESPESA COM PESSOAL
ORÇAMENTOS FISCAL E DA SEGURIDADE SOCIAL
1º QUADRIMESTRE JANEIRO - ABRIL - 2024

RGF - ANEXO I (LRF, art. 55, inciso I, alínea "a")

RS 1,00

DESPESA COM PESSOAL	DESPESAS EXECUTADAS (Últimos 12 Meses)												INSCRITAS EM RESTOS A PAGAR NÃO PROCESSADOS (b)	
	LIQUIDADAS													
	05/2023	06/2023	07/2023	08/2023	09/2023	10/2023	11/2023	12/2023	01/2024	02/2024	03/2024	04/2024		TOTAL (ÚLTIMOS 12 MESES) (a)
DESPESA BRUTA COM PESSOAL (I)	3.198.400,61	2.441.131,05	2.706.474,00	1.885.572,22	2.194.673,87	2.292.640,93	2.890.906,89	3.582.222,38	1.328.377,88	2.370.504,17	1.570.135,26	2.559.228,08	29.020.267,34	0,00
Pessoal Ativo	2.807.425,61	2.310.281,05	2.484.574,00	1.692.347,22	2.111.123,87	2.245.640,93	2.536.968,71	3.429.616,08	1.309.177,88	2.269.904,17	1.419.185,26	2.309.044,75	26.925.289,53	0,00
Vencimentos, Vantagens e Outras Despesas Variáveis	2.703.576,66	2.310.281,05	2.361.281,06	1.590.330,04	2.049.214,89	2.228.582,72	2.489.664,19	3.429.616,08	1.207.753,45	2.203.891,31	1.367.915,93	2.214.979,40	26.157.086,78	0,00
Obrigações Patronais	103.848,95	0,00	123.292,94	102.017,18	61.908,98	17.058,21	47.304,52	0,00	101.424,43	66.012,86	51.269,33	94.065,35	768.202,75	0,00
Benefícios Previdenciários	0,00	0,00	0,00	0,00	0,00	0,00	0,00	0,00	0,00	0,00	0,00	0,00	0,00	0,00
Pessoal Inativo e Pensionistas	0,00	0,00	0,00	0,00	0,00	0,00	0,00	0,00	0,00	0,00	0,00	0,00	0,00	0,00
Aposentadorias, Reserva e Reformas	0,00	0,00	0,00	0,00	0,00	0,00	0,00	0,00	0,00	0,00	0,00	0,00	0,00	0,00
Pensões	0,00	0,00	0,00	0,00	0,00	0,00	0,00	0,00	0,00	0,00	0,00	0,00	0,00	0,00
Outros Benefícios Previdenciários	0,00	0,00	0,00	0,00	0,00	0,00	0,00	0,00	0,00	0,00	0,00	0,00	0,00	0,00
(§ 1º do art. 18 da LRF)	390.975,00	130.850,00	221.900,00	193.225,00	83.550,00	47.000,00	353.938,18	152.606,30	19.200,00	100.600,00	150.950,00	250.183,33	2.094.977,81	0,00
DESPESAS NÃO COMPUTADAS (II) (§ 1º do art. 19 da LRF)	0,00	0,00	0,00	0,00	0,00	0,00	0,00	0,00	0,00	0,00	0,00	0,00	0,00	0,00
Indenizações por Demissão e Incentivos à Demissão Voluntária	0,00	0,00	0,00	0,00	0,00	0,00	0,00	0,00	0,00	0,00	0,00	0,00	0,00	0,00
Decorrentes de Decisão Judicial de período anterior ao da apuração	0,00	0,00	0,00	0,00	0,00	0,00	0,00	0,00	0,00	0,00	0,00	0,00	0,00	0,00
Despesas de Exercícios Anteriores de período anterior ao da apuração	0,00	0,00	0,00	0,00	0,00	0,00	0,00	0,00	0,00	0,00	0,00	0,00	0,00	0,00
Inativos e Pensionistas com Recursos Vinculados	0,00	0,00	0,00	0,00	0,00	0,00	0,00	0,00	0,00	0,00	0,00	0,00	0,00	0,00
DESPESA LÍQUIDA COM PESSOAL (III) = (I - II)	3.198.400,61	2.441.131,05	2.706.474,00	1.885.572,22	2.194.673,87	2.292.640,93	2.890.906,89	3.582.222,38	1.328.377,88	2.370.504,17	1.570.135,26	2.559.228,08	29.020.267,34	0,00
APURAÇÃO DO CUMPRIMENTO DO LIMITE LEGAL												VALOR	% SOBRE A RCL AJUSTADA	
RECEITA CORRENTE LÍQUIDA - RCL (IV)												54.123.859,36	-	
(-) Transferências obrigatórias da União relativas às emendas individuais (V) (§ 13, art. 166 da CF)												0,00	-	
= RECEITA CORRENTE LÍQUIDA AJUSTADA (VI)												54.123.859,36	-	
DESPESA TOTAL COM PESSOAL - DTP (VII) = (III a + III b)												29.020.267,34	53,6%	
LIMITE MÁXIMO (VIII) (incisos I, II e III, art. 20 da LRF)												29.226.884,05	54%	
LIMITE PRUDENCIAL (IX) = (0,95 x VIII) (parágrafo único do art. 22 da LRF)												27.768.539,85	51,30%	
LIMITE DE ALERTA (X) = (0,90 x VIII) (inciso II do §1º do art. 59 da LRF)												26.304.195,65	48,60%	

FONTE: Sistema de Contabilidade Pública, Unidade Responsável PREFEITURA MUNICIPAL DE LAGOA REAL

1. Nos demonstrativos elaborados no primeiro e no segundo quadrimestre de cada exercício, os valores de restos a pagar não processados inscritos em 31 de dezembro do exercício anterior continuarão a ser informados nesse campo. Esses valores não sofrem alteração pelo seu processamento, e somente no caso de cancelamento podem ser excluídos.

NOTA:

Pedro Cardoso Castro
Prefeito
051.040.335-20

Secretário de Administração

Contador

Edição disponível em: <https://diariooficial.brasilpublicacoes.com.br/ba/lagoareal/prefeitura>

Este documento foi assinado digitalmente por BRASIL PUBLICACOES E GESTAO PUBLICA LTDA. Para verificar a validade das assinaturas acesse a Central de Verificação em <https://valida.brasilpublicacoes.com.br/> e informe o código D6166B-09E8C2-73EA01-53E37E



RELATÓRIO DE GESTÃO FISCAL - RGF

PREFEITURA MUNICIPAL DE LAGOA REAL
RELATÓRIO DE GESTÃO FISCAL
DEMONSTRATIVO DA DÍVIDA CONSOLIDADA LÍQUIDA
ORÇAMENTOS FISCAL E DA SEGURIDADE SOCIAL

1o. QUADRIMESTRE 2024/ QUADRIMESTRE JANEIRO - ABRIL

RGF - ANEXO 2 (LRF, art. 55, inciso I, alínea "b")

R\$ 1,00

DÍVIDA CONSOLIDADA	SALDO DO EXERCÍCIO ANTERIOR	SALDO DO EXERCÍCIO DE 2024		
		Até o 1º Quadrimestre	Até o 2º Quadrimestre	Até o 3º Quadrimestre
DÍVIDA CONSOLIDADA - DC(I)	36.142.952,66	38.900.548,36	0,00	0,00
Dívida Mobiliária	0,00	0,00	0,00	0,00
Dívida Contratual	36.142.952,66	38.900.548,36	0,00	0,00
Empréstimos	0,00	0,00	0,00	0,00
Interna	0,00	0,00	0,00	0,00
Externa	0,00	0,00	0,00	0,00
Reestruturação da Dívida de Estados e Municípios	0,00	0,00	0,00	0,00
Financiamentos	0,00	0,00	0,00	0,00
Interna	0,00	0,00	0,00	0,00
Externa	0,00	0,00	0,00	0,00
Parcelamento de Renegociação de dívidas	35.855.446,68	38.613.042,38	0,00	0,00
De Tributos	0,00	0,00	0,00	0,00
De Contribuições Previdenciárias	35.533.010,13	38.357.925,78	0,00	0,00
De Demais Contribuições Sociais	322.436,55	255.116,60	0,00	0,00
Do FGTS	0,00	0,00	0,00	0,00
Com Instituição Não Financeira	0,00	0,00	0,00	0,00
Demais Dívidas Contratuais	287.505,98	287.505,98	0,00	0,00
Precatórios posteriores à 05/05/2000 (inclusive) - Vencidos e não Pagos	0,00	0,00	0,00	0,00
Outras Dívidas	0,00	0,00	0,00	0,00
DEDUÇÕES(II)	3.391.245,79	1.414.732,60	0,00	0,00
Disponibilidade de Caixa¹	3.391.245,79	1.414.732,60	0,00	0,00
Disponibilidade de Caixa Bruta	3.570.333,65	2.647.756,54	0,00	0,00
(-) Restos a Pagar Processados	179.087,86	1.233.023,94	0,00	0,00
(-) Depósitos Restituíveis e Valores Vinculados	0,00	0,00	0,00	0,00
Demais Haveres Financeiros	0,00	0,00	0,00	0,00
DÍVIDA CONSOLIDADA LÍQUIDA² (DCL) (III)=(I - II)	32.751.706,87	37.485.815,76	0,00	0,00
RECEITA CORRENTE LÍQUIDA - RCL (IV)	49.717.306,36	54.123.859,36	0,00	0,00
(-) Transferências obrigatórias da União relativas às emendas individuais (ART. 166-A, § 1º, da CF) (V)	0,00	0,00	0,00	0,00
RECEITA CORRENTE LÍQUIDA AJUSTADA PARA CÁLCULO DOS LIMITES DE ENDIVIDAMENTO (VI) = (IV - V)	49.717.306,36	54.123.859,36	0,00	0,00
% da DC sobre a RCL AJUSTADA (I/VI)	72,69	71,87	0,00	0,00
% da DCL sobre a RCL AJUSTADA (III/VI)	65,87	69,26	0,00	0,00
LIMITE DEFINIDO POR RESOLUÇÃO DO SENADO FEDERAL: 120.00%	59.660.767,63	88.431.464,81	0,00	0,00
LIMITE DE ALERTA (inciso III do § 1º do art. 59 da LRF): 108.00%	53.694.690,87	79.588.318,33	0,00	0,00
OUTROS VALORES NÃO INTEGRANTES DA DC				
PRECATÓRIOS ANTERIORES À 05/05/2000	0,00	0,00	0,00	0,00
PRECATÓRIOS POSTERIORES À 05/05/2000	0,00	0,00	0,00	0,00
PASSIVO ATUARIAL	0,00	0,00	0,00	0,00
RP NÃO-PROCESSADOS	0,00	0,00	0,00	0,00
ANTECIPAÇÕES DE RECEITA ORÇAMENTÁRIA - ARO	0,00	0,00	0,00	0,00
DÍVIDA CONTRATUAL DE PPP	0,00	0,00	0,00	0,00
APROPRIAÇÃO DE DEPÓSITOS JUDICIAIS	0,00	0,00	0,00	0,00

FONTE: Sistema de Contabilidade Pública, Unidade Responsável: PREFEITURA MUNICIPAL DE LAGOA REAL

Nota:

- Se o saldo apurado for negativo, ou seja, se o total da Disponibilidade de Caixa Bruta for menor que Restos a Pagar Processados, esse saldo negativo não deverá ser informado nessa linha, mas sim na linha da "Insuficiência Financeira", no quadro "Outros Valores não integrantes da Dívida Consolidada". Assim, quando o cálculo de Disponibilidade de Caixa for negativo, o valor dessa linha deverá ser (0) "zero".
- Refere-se aos precatórios posteriores a 05/05/2000 que, em cumprimento ao disposto no artigo 100 da Constituição Federal, ainda não foram incluídos no orçamento ou constam no orçamento e ainda não foram pagos. Ao final do exercício em que esses precatórios foram incluídos ou que deveriam ter sido incluídos, os valores deverão compor a linha "Precatórios Posteriores a 05/05/2000 (inclusive) - Vencidos e não Pagos".

PEDRO CARDOSO CASTRO
Prefeito
05104033520

Marcos Umbelino da Silva
Tesoureiro
237.375.405-72

RICARDO NEVES DE OLIVEIRA
Contador
886.068.565-68





RELATÓRIO DE GESTÃO FISCAL - RGF

PREFEITURA MUNICIPAL DE LAGOA REAL
RELATÓRIO DE GESTÃO FISCAL
DEMONSTRATIVO DAS GARANTIAS E CONTRAGARANTIAS DE VALORES
ORÇAMENTOS FISCAL E DA SEGURIDADE SOCIAL
1o. QUADRIMESTRE 2024 / QUADRIMESTRE JANEIRO - ABRIL

RGF - ANEXO 3 (LRF, art. 55, inciso I, alínea "c" e art. 40, § 1º)

R\$ 1,00

GARANTIAS CONCEDIDAS	SALDO DO EXERCÍCIO ANTERIOR	SALDOS DO EXERCÍCIO DE 2024		
		Até o 1º Quadrimestre	Até o 2º Quadrimestre	Até o 3º Quadrimestre
AOS ESTADOS (I)	0,00	0,00	0,00	0,00
Em Operações de Crédito Externas	0,00	0,00	0,00	0,00
Em Operações de Crédito Internas	0,00	0,00	0,00	0,00
AOS MUNICÍPIOS (II)	0,00	0,00	0,00	0,00
Em Operações de Crédito Externas	0,00	0,00	0,00	0,00
Em Operações de Crédito Internas	0,00	0,00	0,00	0,00
AS ENTIDADES CONTROLADAS (III)	0,00	0,00	0,00	0,00
Em Operações de Crédito Externas	0,00	0,00	0,00	0,00
Em Operações de Crédito Internas	0,00	0,00	0,00	0,00
POR MEIO DE FUNDOS E PROGRAMAS (IV)	0,00	0,00	0,00	0,00
TOTAL GARANTIAS CONCEDIDAS (V) = (I + II + III + IV)	0,00	0,00	0,00	0,00
RECEITA CORRENTE LÍQUIDA - RCL (VI)	49.717.306,36	54.123.859,36	0,00	0,00
(-) Transferências obrigatórias da União relativas às emendas individuais (art. 166-A, § 1º, da CF) (VII)	0,00	0,00	0,00	0,00
RECEITA CORRENTE LÍQUIDA AJUSTADA PARA CÁLCULO DOS LIMITES DE ENDIVIDAMENTO (VIII) = (VI - VII)	49.717.306,36	54.123.859,36	0,00	0,00
% do TOTAL DAS GARANTIAS sobre a RCL AJUSTADA (V/VIII)	0,00	0,00	0,00	0,00
LIMITE DEFINIDO POR RESOLUÇÃO DO SENADO FEDERAL - 22%	10.937.807,40	11.907.249,06	0,00	0,00
LIMITE DE ALERTA (inciso III do §1º do art. 59 da LRF) - 19,80%	9.844.026,66	10.716.524,15	0,00	0,00

CONTRAGARANTIAS RECEBIDAS	SALDO DO EXERCÍCIO ANTERIOR	SALDOS DO EXERCÍCIO DE 2024		
		Até o 1º Quadrimestre	Até o 2º Quadrimestre	Até o 3º Quadrimestre
DOS ESTADOS (IX)	0,00	0,00	0,00	0,00
Em Garantia às operações de Crédito Externas	0,00	0,00	0,00	0,00
Em Garantia às operações de Crédito Internas	0,00	0,00	0,00	0,00
DOS MUNICÍPIOS (X)	0,00	0,00	0,00	0,00
Em Garantia às operações de Crédito Externas	0,00	0,00	0,00	0,00
Em Garantia às operações de Crédito Internas	0,00	0,00	0,00	0,00
DAS ENTIDADES CONTROLADAS (XI)	0,00	0,00	0,00	0,00
Em Garantia às operações de Crédito Externas	0,00	0,00	0,00	0,00
Em Garantia às operações de Crédito Internas	0,00	0,00	0,00	0,00
EM GARANTIAS POR MEIO DE FUNDOS E PROGRAMAS (XII)	0,00	0,00	0,00	0,00
TOTAL CONTRAGARANTIAS RECEBIDAS (XIII) = (IX + X + XI + XII)	0,00	0,00	0,00	0,00

MEDIDAS CORRETIVAS:

FONTE: Sistema de Contabilidade Pública, Unidade Responsável: PREFEITURA MUNICIPAL DE LAGOA REAL
Nota: 1 Inclui garantias concedidas por meio de Fundos.

PEDRO CARDOSO CASTRO
Prefeito
05104033520

Marcos Umbelino da Silva
Tesoureiro
237.375.405-72

RICARDO NEVES DE OLIVEIRA
Contador
886.068.565-68





RELATÓRIO DE GESTÃO FISCAL - RGF

PREFEITURA MUNICIPAL DE LAGOA REAL - Poder Executivo

RELATÓRIO DE GESTÃO FISCAL
DEMONSTRATIVO DAS OPERAÇÕES DE CRÉDITO
ORÇAMENTOS FISCAL E DA SEGURIDADE SOCIAL
1o. QUADRIMESTRE 2024 / QUADRIMESTRE JANEIRO - ABRIL

RGF - ANEXO 4 (LRF, art. 55, inciso I, alínea "d" e inciso III alínea "c")

R\$ 1,00

OPERAÇÕES DE CRÉDITO	VALOR	
	No Quadrimestre de Referência	Até o Quadrimestre de Referência (a)
Mobiliária	0,00	0,00
Interna	0,00	0,00
Externa	0,00	0,00
Contratual	0,00	0,00
Interna	0,00	0,00
Empréstimos	0,00	0,00
Aquisição Financiada de Bens e Arrendamento Mercantil Financeiro	0,00	0,00
Antecipação de Receita pela Venda a Termo de Bens e Serviços	0,00	0,00
Assunção, Reconhecimento e Confissão de Dívidas (LRF, art. 29, § 1º)	0,00	0,00
Operações de crédito não sujeitas ao limite para fins de contratação (I)	0,00	0,00
Externa	0,00	0,00
Empréstimos	0,00	0,00
Aquisição Financiada de Bens e Arrendamento Mercantil Financeiro	0,00	0,00
Antecipações de Receitas pela Venda a Termo de Bens e Serviços	0,00	0,00
Assunção, Reconhecimento e Confissão de Dívidas (LRF, art. 29, § 1º)	0,00	0,00
Operações de crédito não sujeitas ao limite para fins de contratação (II)	0,00	0,00
TOTAL (III)	0,00	0,00

APURAÇÃO DO CUMPRIMENTO DOS LIMITES	VALOR	% SOBRE A RCL AJUSTADA
RECEITA CORRENTE LÍQUIDA - RCL (IV)	54.123.859,36	-
(-) Transferências obrigatórias da União relativas às emendas individuais (§ 1º, art. 166-A da CF) (V)	0,00	-
RECEITA CORRENTE LÍQUIDA AJUSTADA PARA CÁLCULO DOS LIMITES DE ENDIVIDAMENTO (VI) = (IV - V)	54.123.859,36	-
OPERAÇÕES VEDADAS (VII)	0,00	0,00
TOTAL CONSIDERADO PARA FINS DA APURAÇÃO DO CUMPRIMENTO DO LIMITE (VIII) = (VIa + VII - Ia - IIa)	0,00	0,00
LIMITE GERAL DEFINIDO POR RESOLUÇÃO DO SENADO FEDERAL PARA AS OPERAÇÕES DE CRÉDITO INTERNAS E EXTERNAS	8.659.817,50	16,00
LIMITE DE ALERTA (inciso III do § 1º do art. 59 da LRF)	7.793.835,75	14,40
OPERAÇÕES DE CRÉDITO POR ANTECIPAÇÃO DA RECEITA ORÇAMENTÁRIA	0,00	0,00
LIMITE DEFINIDO POR RESOLUÇÃO DO SENADO FEDERAL PARA AS OPERAÇÕES DE CRÉDITO POR ANTECIPAÇÃO DA RECEITA ORÇAMENTÁRIA	3.788.670,16	7,00

OUTRAS OPERAÇÕES QUE INTEGRAM A DÍVIDA CONSOLIDADA	VALOR REALIZADO	
	No Quadrimestre de Referência	Até o Quadrimestre de Referência (a)
Parcelamentos de Dívidas	0,00	0,00
Tributos	0,00	0,00
Contribuições Previdenciárias	0,00	0,00
FGTS	0,00	0,00
Demais Contribuições Sociais	0,00	0,00
Operações de reestruturação e recomposição do principal de dívidas	0,00	0,00

FONTE: Sistema de Contabilidade Pública, Unidade Responsável: PREFEITURA MUNICIPAL DE LAGOA REAL

Notas: 1 Para fins de contratação de operações de crédito, verificadas pela STN/COPEM segundo o Manual para Instrução de Pleitos, serão consideradas no cálculo do limite as operações que pressupõem ingresso financeiro.

PEDRO CARDOSO CASTRO
Prefeito
05104033520

Marcos Umbelino da Silva
Tesoureiro
237.375.405-72

RICARDO NEVES DE OLIVEIRA
Contador
886.068.565-68





RELATÓRIO DE GESTÃO FISCAL - RGF

PREFEITURA MUNICIPAL DE LAGOA REAL
RELATÓRIO DE GESTÃO FISCAL
DEMONSTRATIVO SIMPLIFICADO DO RELATÓRIO DE GESTÃO FISCAL
ORÇAMENTOS FISCAL E DA SEGURIDADE SOCIAL
QUADRIMESTRE QUADRIMESTRE JANEIRO - ABRIL / 2024

LRF, art. 48 - Anexo 6		R\$ 1,00	
RECEITA CORRENTE LIQUIDA		VALOR ATÉ O QUADRIMESTRE	
Receita Corrente Líquida			54.123.859,36
Receita Corrente Líquida Ajustada para Cálculo dos Limites de Endividamento			54.123.859,36
Receita Corrente Líquida Ajustada para Cálculo dos Limites de Despesa com Pessoal			54.123.859,36
DESPESA COM PESSOAL		VALOR	% SOBRE A RCL AJUSTADA
Despesa Total com Pessoal - DTP		29.020.267,34	53,62
Limite Máximo (incisos I, II e III do art.20 da LRF) - 54,00%		29.226.884,05	54,00
Limite Prudencial (0,95 x VI) (parágrafo único do art. 22 da LRF)		27.765.539,85	51,30
Limite de Alerta (inciso II do §1º do art. 59 da LRF) - <%>		26.304.195,65	48,60
DÍVIDA CONSOLIDADA		VALOR	% SOBRE A RCL
Dívida Consolidada Líquida		37.485.815,76	71,764
Limite Definido por Resolução do Senado Federal		64.948.631,232	120,00
GARANTIAS DE VALORES		VALOR	% SOBRE A RCL
Total das Garantias Concedidas		0,00	0,00
Limite Definido por Resolução do Senado Federal		11.907.249,059	22,00
OPERAÇÕES DE CRÉDITO		VALOR	% SOBRE A RCL
Operações de Crédito Externas e Internas		0,00	0,00
Limite Definido pelo Senado Federal para Operações de Crédito Externas e Internas		8.659.817,498	16,00
Operações de Crédito por Antecipação da Receita		0,00	0,00
Limite Definido pelo Senado Federal para Operações de Crédito por Antecipação da Receita		3.788.670,155	7,00
RESTOS A PAGAR		RESTOS A PAGAR	DISPONIBILIDADE DE CAIXA LÍQUIDA (APÓS A INSCRIÇÃO EM RESTOS A PAGAR NÃO PROCESSADOS DO EXERCÍCIO)
Valor Total		0,00	0,00

Fonte: Sistema de Contabilidade Pública, Unidade Responsável: PREFEITURA MUNICIPAL DE LAGOA REAL

PEDRO CARDOSO CASTRO
Prefeito
05104033520

Marcos Umbelino da Silva
Tesoureiro
237.375.405-72

RICARDO NEVES DE OLIVEIRA
Contador
886.068.565-68





RELATÓRIO RESUMIDO DE EXECUÇÃO ORÇAMENTÁRIA - RREO

PREFEITURA MUNICIPAL DE LAGOA REAL
RELATÓRIO RESUMIDO DA EXECUÇÃO ORÇAMENTÁRIA
BALANÇO ORÇAMENTÁRIO
ORÇAMENTOS FISCAL E DA SEGURIDADE SOCIAL
JANEIRO A ABRIL 2024 / BIMESTRE MARÇO - ABRIL

RREO - ANEXO 1 (LRF, Art 52, inciso I, alíneas "a" e "b" do inciso II e § 1º)

R\$ (1,00)

RECEITAS	PREVISÃO INICIAL	PREVISÃO ATUALIZADA (a)	RECEITAS REALIZADAS				SALDO (a-c)
			No Bimestre (b)	% (b/a)	Até o Bim (c)	% (c/a)	
RECEITAS (EXCETO INTRA-ORÇAMENTÁRIAS)(I)	79.977.800,00	79.977.800,00	7.852.686,88	9,82	19.105.045,95	23,89	60.872.754,05
Receitas Correntes	69.069.300,00	69.069.300,00	7.852.686,88	11,37	19.105.045,95	27,66	49.964.254,05
Impostos, Taxas e Contribuições de Melhoria	2.075.700,00	2.075.700,00	170.576,65	8,22	384.922,43	18,54	1.690.777,57
Impostos	1.726.600,00	1.726.600,00	170.576,65	9,88	384.722,43	22,28	1.341.877,57
Taxas	349.100,00	349.100,00	0,00	0,00	200,00	0,06	348.900,00
Contribuições	17.400,00	17.400,00	50.967,48	292,92	77.471,64	445,24	(60.071,64)
Contribuições Sociais	12.600,00	12.600,00	0,00	0,00	0,00	0,00	12.600,00
Contribuição para o Custeio do Serviço de Iluminação P	4.800,00	4.800,00	50.967,48	1.061,82	77.471,64	1.613,99	(72.671,64)
Receita Patrimonial	645.930,00	645.930,00	36.330,61	5,62	76.667,68	11,87	569.262,32
Valores Mobiliários	645.930,00	645.930,00	36.330,61	5,62	76.667,68	11,87	569.262,32
Transferências Correntes	66.165.870,00	66.165.870,00	7.594.812,14	11,48	18.494.508,20	27,95	47.671.361,80
Transferências da União e de suas Entidades	48.789.370,00	48.789.370,00	5.434.974,59	11,14	13.777.874,29	28,24	35.011.495,71
Transferências dos Estados e do Distrito Federal e de st	6.057.500,00	6.057.500,00	813.775,08	13,43	1.719.406,29	28,38	4.338.093,71
Transferências de Outras Instituições Públicas	11.319.000,00	11.319.000,00	1.346.062,47	11,89	2.997.227,62	26,48	8.321.772,38
Outras Receitas Correntes	164.400,00	164.400,00	0,00	0,00	71.476,00	43,48	92.924,00
Multas Administrativas, Contratuais e Judiciais	16.700,00	16.700,00	0,00	0,00	0,00	0,00	16.700,00
Indenizações, Restituições e Ressarcimentos	59.300,00	59.300,00	0,00	0,00	71.476,00	120,53	(12.176,00)
Demais Receitas Correntes	88.400,00	88.400,00	0,00	0,00	0,00	0,00	88.400,00
Receitas de Capital	10.908.500,00	10.908.500,00	0,00	0,00	0,00	0,00	10.908.500,00
Operações de Crédito	6.000.000,00	6.000.000,00	0,00	0,00	0,00	0,00	6.000.000,00
Operações de Crédito - Mercado Interno	6.000.000,00	6.000.000,00	0,00	0,00	0,00	0,00	6.000.000,00
Alienação de Bens	113.500,00	113.500,00	0,00	0,00	0,00	0,00	113.500,00
Alienação de Bens Móveis	44.800,00	44.800,00	0,00	0,00	0,00	0,00	44.800,00
Alienação de Bens Imóveis	68.700,00	68.700,00	0,00	0,00	0,00	0,00	68.700,00
Transferências de Capital	4.795.000,00	4.795.000,00	0,00	0,00	0,00	0,00	4.795.000,00
Transferências da União e de suas Entidades	2.565.000,00	2.565.000,00	0,00	0,00	0,00	0,00	2.565.000,00
Transferências dos Estados e do Distrito Federal e de st	2.230.000,00	2.230.000,00	0,00	0,00	0,00	0,00	2.230.000,00
SUB TOTAL DAS RECEITAS (III) (I + II)	79.977.800,00	79.977.800,00	7.852.686,88	9,82	19.105.045,95	23,89	60.872.754,05
OPERAÇÃO DE CRÉDITO / REFINANCIAMENTO (IV)	0,00	0,00	0,00	0,00	0,00	0,00	0,00
Operação de Créditos Internas	0,00	0,00	0,00	0,00	0,00	0,00	0,00
Mobiliária	0,00	0,00	0,00	0,00	0,00	0,00	0,00
Contratual	0,00	0,00	0,00	0,00	0,00	0,00	0,00
Operação de Créditos Externas	0,00	0,00	0,00	0,00	0,00	0,00	0,00
Mobiliária	0,00	0,00	0,00	0,00	0,00	0,00	0,00
Contratual	0,00	0,00	0,00	0,00	0,00	0,00	0,00
TOTAL DAS RECEITAS (V) = (III + IV)	79.977.800,00	79.977.800,00	7.852.686,88	9,82	19.105.045,95	23,89	60.872.754,05
DÉFICIT (VI)	-	-	-	-	0,00	-	-
TOTAL COM DÉFICIT (VII) = (V + VI)	79.977.800,00	79.977.800,00	7.852.686,88	9,82	19.105.045,95	23,89	60.872.754,05
SALDOS DE EXERCÍCIOS ANTERIORES	-	-	-	-	-	-	-
Recursos Arrecadados em Exercícios Anteriores - RPPS	-	-	-	-	-	-	-
Superávit Financeiro Utilizado para Créditos Adicionais	-	-	-	-	-	-	-



RELATÓRIO RESUMIDO DE EXECUÇÃO ORÇAMENTÁRIA - RREO

PREFEITURA MUNICIPAL DE LAGOA REAL
RELATÓRIO RESUMIDO DA EXECUÇÃO ORÇAMENTÁRIA
BALANÇO ORÇAMENTÁRIO
ORÇAMENTOS FISCAL E DA SEGURIDADE SOCIAL
JANEIRO A ABRIL 2024 / BIMESTRE MARÇO - ABRIL

DESPESAS	DOTAÇÃO INICIAL (d)	DOTAÇÃO ATUALIZADA (e)	DESPESAS EMPENHADAS		SALDO (g) = (e-f)	DESPESAS LIQUIDADAS		SALDO (i) = (e-h)	DESPESAS PAGAS ATÉ O BIMESTRE (j)	INSCRITAS EM RESTOS A PAGAR NÃO PROCESSADOS* (k)
			No Bimestre	Até o Bimestre (f)		No Bimestre	Até Bimestre (h)			
DESPESAS (EXCETO INTRA-ORÇAMENTÁRIAS) (VIII)	80.482.000,00	80.482.000,00	(12.448.745,74)	17.339.945,10	63.142.054,90	9.132.772,34	16.735.353,67	63.746.646,33	14.860.136,69	0,00
DESPESAS CORRENTES	61.225.690,00	62.646.190,00	(12.890.802,74)	15.423.078,88	47.223.111,12	8.310.411,78	14.818.487,45	47.827.702,55	12.947.260,47	0,00
DESPESAS DE PESSOAL E ENCARGOS	35.167.959,00	32.110.759,00	(6.605.854,91)	8.101.695,12	24.009.063,88	4.090.030,99	7.964.874,20	24.145.884,80	7.769.069,60	0,00
JUROS E ENCARGOS DA DÍVIDA	2.200,00	2.200,00	0,00	0,00	2.200,00	0,00	0,00	2.200,00	0,00	0,00
OUTRAS DESPESAS CORRENTES	26.055.531,00	30.533.231,00	(6.284.947,83)	7.321.383,76	23.211.847,24	4.220.380,79	6.853.613,25	23.679.617,75	5.178.190,87	0,00
DESPESAS DE CAPITAL	18.950.710,00	17.835.610,00	442.057,00	1.916.866,22	15.918.743,78	822.360,56	1.916.866,22	15.918.743,78	1.912.876,22	0,00
INVESTIMENTOS	17.249.530,00	16.434.530,00	26.190,42	754.999,64	15.679.530,36	267.045,46	754.999,64	15.679.530,36	751.009,64	0,00
INVERSÕES FINANCEIRAS	17.500,00	17.500,00	0,00	0,00	17.500,00	0,00	0,00	17.500,00	0,00	0,00
AMORTIZAÇÃO DA DÍVIDA	1.683.680,00	1.383.580,00	415.866,58	1.161.866,58	221.713,42	555.315,10	1.161.866,58	221.713,42	1.161.866,58	0,00
RESERVA DE CONTINGÊNCIA	305.600,00	200,00	0,00	0,00	200,00	0,00	0,00	200,00	0,00	0,00
DESPESAS (INTRA-ORÇAMENTÁRIAS) (IX)	0,00	0,00	0,00	0,00	0,00	0,00	0,00	0,00	0,00	0,00
SUB TOTAL DAS DESPESAS (X) (VIII + IX)	80.482.000,00	80.482.000,00	(12.448.745,74)	17.339.945,10	63.142.054,90	9.132.772,34	16.735.353,67	63.746.646,33	14.860.136,69	0,00
AMORTIZAÇÃO DA DÍVIDA / REFINANCIAMENT	0,00	0,00	0,00	0,00	0,00	0,00	0,00	0,00	0,00	0,00
Amortização da Dívida Interna	0,00	0,00	0,00	0,00	0,00	0,00	0,00	0,00	0,00	0,00
Dívida Mobiliária	0,00	0,00	0,00	0,00	0,00	0,00	0,00	0,00	0,00	0,00
Outras Dívidas	0,00	0,00	0,00	0,00	0,00	0,00	0,00	0,00	0,00	0,00
Amortização da Dívida Externa	0,00	0,00	0,00	0,00	0,00	0,00	0,00	0,00	0,00	0,00
Dívida Mobiliária	0,00	0,00	0,00	0,00	0,00	0,00	0,00	0,00	0,00	0,00
Outras Dívidas	0,00	0,00	0,00	0,00	0,00	0,00	0,00	0,00	0,00	0,00
TOTAL DAS DESPESAS (XII) = (X + XI)	80.482.000,00	80.482.000,00	(12.448.745,74)	17.339.945,10	63.142.054,90	9.132.772,34	16.735.353,67	63.746.646,33	14.860.136,69	0,00
SUPERÁVIT (XIII)	-	-	-	-	-	-	2.369.692,28	-	-	-
TOTAL COM SUPERÁVIT (XIV) = (XII + XIII)	80.482.000,00	80.482.000,00	(12.448.745,74)	17.339.945,10	-	9.132.772,34	19.105.045,95	-	14.860.136,69	0,00
RESERVA DO RPPS	-	-	-	-	-	-	-	-	-	-

FONTE: Sistema de Contabilidade Pública, Unidade Responsável: PREFEITURA MUNICIPAL DE LAGOA REAL

PEDRO CARDOSO CASTRO
Prefeito
05104033520

Marcos Umbelino da Silva
Tesoreroiro
237.375.405-72

RICARDO NEVES DE OLIVEIRA
Contador
886.068.565-68





RELATÓRIO RESUMIDO DE EXECUÇÃO ORÇAMENTÁRIA - RREO

PREFEITURA MUNICIPAL DE LAGOA REAL
RELATÓRIO RESUMIDO DA EXECUÇÃO ORÇAMENTÁRIA
DEMONSTRATIVO DA EXECUÇÃO DAS DESPESAS POR FUNÇÃO/SUBFUNÇÃO
ORÇAMENTOS FISCAL E DA SEGURIDADE SOCIAL
JANEIRO A ABRIL 2024 / BIMESTRE MARÇO - ABRIL

RREO - Anexo 2 (LRF, Art 52, Inciso II, Alínea "c")

FUNÇÃO / SUBFUNÇÃO	DOTAÇÃO INICIAL	DOTAÇÃO ATUALIZADA (a)	Despesas Empenhadas			SALDO (c) = (a - b)	Despesas Liquidadas			SALDO (e) = (a - d)	INSCRITAS EM RESTOS A PAGAR NÃO PROCESSADOS (f)
			No Bimestre	Até o Bimestre (b)	%(b/total b)		No Bimestre	Até Bimestre (d)	%(d/total d)		
DESPESAS (EXCETO INTRA-ORÇAMENTÁRIAS) (I)	80.482.000,00	80.482.000,00	-12.448.745,74	17.339.945,10	100,00 %	63.142.054,90	9.132.772,34	16.735.353,67	100,00 %	63.746.646,33	0,00
LEGISLATIVA	3.179.200,00	3.179.200,00	-1.175.305,54	605.770,95	3,49 %	2.573.429,05	322.207,39	605.770,95	3,62 %	2.573.429,05	0,00
Ação Legislativa	3.179.200,00	3.179.200,00	-1.175.305,54	605.770,95	3,49 %	2.573.429,05	322.207,39	605.770,95	3,62 %	2.573.429,05	0,00
ADMINISTRAÇÃO	14.703.600,00	13.218.100,00	-460.148,94	3.126.865,41	18,03 %	10.091.234,59	1.751.439,67	3.007.497,39	17,97 %	10.210.602,61	0,00
Administração Geral	10.846.700,00	8.956.800,00	-417.957,64	3.081.096,71	17,77 %	5.875.703,29	1.719.903,87	2.961.728,69	17,70 %	5.995.071,31	0,00
Administração Financeira	235.900,00	640.300,00	-37.781,30	39.218,70	0,23 %	601.081,30	26.945,80	39.218,70	0,23 %	601.081,30	0,00
ADMINISTRACAO DE RECEITAS	15.400,00	15.400,00	0,00	0,00	0,00 %	15.400,00	0,00	0,00	0,00 %	15.400,00	0,00
COMUNICACAO SOCIAL	68.500,00	68.500,00	-4.410,00	6.550,00	0,04 %	61.950,00	4.590,00	6.550,00	0,04 %	61.950,00	0,00
Assistência Comunitária	21.300,00	21.300,00	0,00	0,00	0,00 %	21.300,00	0,00	0,00	0,00 %	21.300,00	0,00
Serviços Urbanos	3.515.800,00	3.515.800,00	0,00	0,00	0,00 %	3.515.800,00	0,00	0,00	0,00 %	3.515.800,00	0,00
SEGURANÇA PÚBLICA	8.800,00	8.800,00	0,00	0,00	0,00 %	8.800,00	0,00	0,00	0,00 %	8.800,00	0,00
POLICIAMENTO	8.800,00	8.800,00	0,00	0,00	0,00 %	8.800,00	0,00	0,00	0,00 %	8.800,00	0,00
ASSISTÊNCIA SOCIAL	2.400.300,00	2.400.300,00	-176.224,59	413.684,55	2,39 %	1.986.615,45	266.930,58	394.142,93	2,36 %	2.006.157,07	0,00
Administração Geral	160.200,00	205.200,00	-50.000,00	0,00	0,00 %	205.200,00	0,00	0,00	0,00 %	205.200,00	0,00
Assistência a Criança e ao Adolescente	363.650,00	313.650,00	-29.102,00	24.700,00	0,14 %	288.950,00	14.662,00	24.700,00	0,15 %	288.950,00	0,00
Assistência Comunitária	1.876.450,00	1.881.450,00	-97.122,59	388.984,55	2,24 %	1.492.465,45	252.268,58	369.442,93	2,21 %	1.512.007,07	0,00
SAÚDE	17.760.250,00	17.763.250,00	-4.006.113,00	4.199.025,31	24,22 %	13.564.224,69	2.112.640,95	3.963.708,12	23,68 %	13.799.541,88	0,00
Administração Geral	1.744.680,00	2.196.480,00	-944.103,76	331.714,20	1,91 %	1.864.765,80	116.989,36	323.664,20	1,93 %	1.872.815,80	0,00
Atenção Básica	13.741.270,00	13.612.470,00	-3.054.302,22	3.723.699,95	21,47 %	9.888.770,05	1.949.714,03	3.496.432,76	20,89 %	10.116.037,24	0,00
ASSISTÊNCIA HOSPITALAR E AMBULATORIAL	1.737.600,00	1.487.600,00	2.636,36	3.954,54	0,02 %	1.483.645,46	2.636,36	3.954,54	0,02 %	1.483.645,46	0,00
SUPORTE PROFILATICO E TERAPEUTICO	58.500,00	38.500,00	0,00	0,00	0,00 %	38.500,00	0,00	0,00	0,00 %	38.500,00	0,00
Vigilância Sanitária	478.200,00	428.200,00	-10.343,38	139.656,62	0,81 %	288.543,38	43.301,20	139.656,62	0,83 %	288.543,38	0,00
EDUCAÇÃO	25.404.790,00	25.504.790,00	-5.534.507,84	5.173.522,21	29,84 %	20.331.267,79	2.903.670,74	5.102.120,08	30,49 %	20.402.669,92	0,00
Administração Geral	19.400,00	19.400,00	0,00	0,00	0,00 %	19.400,00	0,00	0,00	0,00 %	19.400,00	0,00
Ensino Fundamental	22.027.610,00	21.967.610,00	-4.622.057,72	4.631.405,48	26,71 %	17.336.204,52	2.595.945,65	4.565.467,35	27,28 %	17.402.142,65	0,00
ENSINO MÉDIO	149.500,00	209.500,00	0,00	0,00	0,00 %	209.500,00	0,00	0,00	0,00 %	209.500,00	0,00
ENSINO SUPERIOR	42.200,00	42.200,00	0,00	0,00	0,00 %	42.200,00	0,00	0,00	0,00 %	42.200,00	0,00
Educação Infantil	3.166.080,00	3.266.080,00	-912.450,12	542.116,73	3,13 %	2.723.963,27	307.725,09	536.652,73	3,21 %	2.729.427,27	0,00
CULTURA	871.200,00	871.200,00	0,00	0,00	0,00 %	871.200,00	0,00	0,00	0,00 %	871.200,00	0,00
Difusão Cultural	871.200,00	871.200,00	0,00	0,00	0,00 %	871.200,00	0,00	0,00	0,00 %	871.200,00	0,00
URBANISMO	6.508.400,00	7.967.400,00	-1.331.848,83	909.791,19	5,25 %	7.057.608,81	438.036,15	775.579,19	4,63 %	7.191.820,81	0,00
Infra-estrutura Urbana	3.786.200,00	3.915.200,00	-1.078.427,61	285.612,41	1,65 %	3.629.587,59	117.426,74	281.200,41	1,68 %	3.633.999,59	0,00
Serviços Urbanos	2.722.200,00	4.052.200,00	-253.421,22	624.178,78	3,60 %	3.428.021,22	320.609,41	494.378,78	2,95 %	3.557.821,22	0,00
HABITAÇÃO	665.300,00	1.315.300,00	-82.001,82	479.718,50	2,77 %	835.581,50	204.306,91	466.550,42	2,79 %	848.749,58	0,00
habitação Urbana	665.300,00	1.315.300,00	-82.001,82	479.718,50	2,77 %	835.581,50	204.306,91	466.550,42	2,79 %	848.749,58	0,00

Edição disponível em: <https://diariooficial.brasilpublicacoes.com.br/ba/lagoareal/prefeitura>



RELATÓRIO RESUMIDO DE EXECUÇÃO ORÇAMENTÁRIA - RREO

PREFEITURA MUNICIPAL DE LAGOA REAL
RELATÓRIO RESUMIDO DA EXECUÇÃO ORÇAMENTÁRIA
DEMONSTRATIVO DA EXECUÇÃO DAS DESPESAS POR FUNÇÃO/SUBFUNÇÃO
ORÇAMENTOS FISCAL E DA SEGURIDADE SOCIAL
JANEIRO A ABRIL DE 2024 / BIMESTRE MARÇO - ABRIL

RREO - Anexo 2 (LRF, Art 52, Inciso II, Alínea "c")

R\$ 1,00

FUNÇÃO/ SUBFUNÇÃO	DOTAÇÃO INICIAL	DOTAÇÃO ATUALIZADA (a)	Despesas Empenhadas			SALDO (c) = (a - b)	Despesas Liquidadas			SALDO (e) = (a - d)	INSCRITAS EM RESTOS A PAGAR NÃO PROCESSADOS (f)
			No Bimestre	Até o Bimestre (b)	% (b/total b)		No Bimestre	Até Bimestre (d)	% (d/total d)		
SANEAMENTO	1.183.500,00	1.091.500,00	-82.316,76	258.163,24	1,49 %	833.336,76	132.831,31	246.681,12	1,47 %	844.818,88	0,00
SANEAMENTO BASICO URBANO	1.183.500,00	1.091.500,00	-82.316,76	258.163,24	1,49 %	833.336,76	132.831,31	246.681,12	1,47 %	844.818,88	0,00
GESTÃO AMBIENTAL	496.500,00	401.500,00	-50.529,42	22.470,58	0,13 %	379.029,42	10.313,72	22.470,58	0,13 %	379.029,42	0,00
Preservação e Conservação Ambiental	496.500,00	401.500,00	-50.529,42	22.470,58	0,13 %	379.029,42	10.313,72	22.470,58	0,13 %	379.029,42	0,00
AGRICULTURA	3.196.280,00	3.070.780,00	-116.285,36	416.442,62	2,40 %	2.654.337,38	118.180,66	416.442,62	2,49 %	2.654.337,38	0,00
Administração Geral	752.800,00	877.300,00	-116.285,36	416.442,62	2,40 %	460.857,38	118.180,66	416.442,62	2,49 %	460.857,38	0,00
ABASTECIMENTO	350.180,00	350.180,00	0,00	0,00	0,00 %	350.180,00	0,00	0,00	0,00 %	350.180,00	0,00
Extensão Rural	1.951.000,00	1.811.000,00	0,00	0,00	0,00 %	1.811.000,00	0,00	0,00	0,00 %	1.811.000,00	0,00
IRRIGAÇÃO	120.100,00	10.100,00	0,00	0,00	0,00 %	10.100,00	0,00	0,00	0,00 %	10.100,00	0,00
COMERCIALIZAÇÃO	22.200,00	22.200,00	0,00	0,00	0,00 %	22.200,00	0,00	0,00	0,00 %	22.200,00	0,00
INDÚSTRIA	8.800,00	8.800,00	0,00	0,00	0,00 %	8.800,00	0,00	0,00	0,00 %	8.800,00	0,00
PROMOÇÃO INDUSTRIAL	8.800,00	8.800,00	0,00	0,00	0,00 %	8.800,00	0,00	0,00	0,00 %	8.800,00	0,00
Comercio e Serviços	254.800,00	254.800,00	0,00	0,00	0,00 %	254.800,00	0,00	0,00	0,00 %	254.800,00	0,00
Promoção Comercial	254.800,00	254.800,00	0,00	0,00	0,00 %	254.800,00	0,00	0,00	0,00 %	254.800,00	0,00
Energia	15.400,00	15.400,00	0,00	0,00	0,00 %	15.400,00	0,00	0,00	0,00 %	15.400,00	0,00
Energia Eletrica	15.400,00	15.400,00	0,00	0,00	0,00 %	15.400,00	0,00	0,00	0,00 %	15.400,00	0,00
TRANSPORTE	85.500,00	55.500,00	0,00	0,00	0,00 %	55.500,00	0,00	0,00	0,00 %	55.500,00	0,00
TRANSPORTE RODOVIARIO	85.500,00	55.500,00	0,00	0,00	0,00 %	55.500,00	0,00	0,00	0,00 %	55.500,00	0,00
DESPORTO E LAZER	1.078.400,00	1.099.900,00	263.055,46	419.009,64	2,42 %	680.890,36	263.055,46	419.009,64	2,50 %	680.890,36	0,00
Lazer	1.078.400,00	1.099.900,00	263.055,46	419.009,64	2,42 %	680.890,36	263.055,46	419.009,64	2,50 %	680.890,36	0,00
ENCARGOS ESPECIAIS	2.355.380,00	2.255.280,00	303.480,90	1.315.480,90	7,59 %	939.799,10	609.158,80	1.315.380,63	7,86 %	939.899,37	0,00
Outros Encargos Especiais	2.355.380,00	2.255.280,00	303.480,90	1.315.480,90	7,59 %	939.799,10	609.158,80	1.315.380,63	7,86 %	939.899,37	0,00
Reserva de Contingência	305.600,00	200,00	0,00	0,00	0,00 %	200,00	0,00	0,00	0,00 %	200,00	0,00
RESERVA DE CONTIGÊNCIA	305.600,00	200,00	0,00	0,00	0,00 %	200,00	0,00	0,00	0,00 %	200,00	0,00
DESPESAS INTRA-ORÇAMENTÁRIAS (II)	0,00	0,00	0,00	0,00	0,00 %	0,00	0,00	0,00	0,00 %	0,00	0,00
TOTAL (III) = (I + II)	80.482.000,00	80.482.000,00	-12.448.745,74	17.339.945,10	100,00 %	63.142.054,90	9.132.772,34	16.735.353,67	100,00 %	63.746.646,33	0,00

FONTE: Sistema de Contabilidade Pública, Unidade Responsável: PREFEITURA MUNICIPAL DE LAGOA REAL

Edição disponível em: <https://diariooficial.brasilpublicacoes.com.br/ba/lagoareal/prefeitura>






RELATÓRIO RESUMIDO DE EXECUÇÃO ORÇAMENTÁRIA - RREO

PREFEITURA MUNICIPAL DE LAGOA REAL
 RELATÓRIO RESUMIDO DA EXECUÇÃO ORÇAMENTÁRIA
DEMONSTRATIVO DA EXECUÇÃO DAS DESPESAS POR FUNÇÃO/SUBFUNÇÃO
 ORÇAMENTOS FISCAL E DA SEGURIDADE SOCIAL
 JANEIRO A ABRIL DE 2024 / BIMESTRE MARÇO - ABRIL

RREO - Anexo 2 (LRF, Art 52, Inciso II, Alínea "c")

R\$ 1,00

FUNÇÃO/ SUBFUNÇÃO	DOTAÇÃO INICIAL	DOTAÇÃO ATUALIZADA (a)	Despesas Empenhadas			SALDO (c) = (a - b)	Despesas Liquidadas			SALDO (e) = (a - d)	INSCRITAS EM RESTOS A PAGAR NÃO PROCESSADOS (f)
			No Bimestre	Até o Bimestre (b)	% (b/total b)		No Bimestre	Até Bimestre (d)	% (d/total d)		
  											
PEDRO CARDOSO CASTRO Prefeito 05104033520			Marcos Umbelino da Silva Tesoureiro 237.375.405-72			RICARDO NEVES DE OLIVEIRA Contador 886.068.565-68					

Edição disponível em: <https://diariooficial.brasilpublicacoes.com.br/ba/lagoareal/prefeitura>



RELATÓRIO RESUMIDO DE EXECUÇÃO ORÇAMENTÁRIA - RREO

PREFEITURA MUNICIPAL DE LAGOA REAL
RELATÓRIO RESUMIDO DA EXECUÇÃO ORÇAMENTÁRIA
DEMONSTRATIVO DA RECEITA CORRENTE LÍQUIDA
ORÇAMENTOS FISCAL E DA SEGURIDADE SOCIAL
Abril / 2024

RREO - Anexo 3 (LRF, Art 53, inciso I)

ESPECIFICAÇÃO	EVOLUÇÃO DA RECEITA REALIZADA NOS ÚLTIMOS 12 MESES												TOTAL (ÚLTIMOS 12 MESES)	PREVISÃO ATUALIZADA 2024
	5/2023	6/2023	7/2023	8/2023	9/2023	10/2023	11/2023	12/2023	1/2024	2/2024	3/2024	4/2024		
RECEITAS CORRENTES (I)	5.619.492,18	4.769.354,72	4.526.133,28	4.076.927,07	3.878.175,66	4.035.339,38	5.066.228,95	7.020.506,34	6.120.107,14	6.546.767,78	4.188.529,40	4.765.557,08	60.613.118,98	77.748.100,00
Impostos, Taxas e Contribuições de Melhoria	120.761,93	174.019,02	93.993,37	111.642,13	127.567,98	123.297,35	139.664,68	132.672,86	146.720,61	119.461,97	80.553,48	141.347,11	1.511.702,49	2.579.900,00
IPTU	14.934,48	443,11	1.089,46	1.156,79	335,82	184,41	6.255,21	12.334,33	47.765,45	21.761,34	32.116,97	22.012,68	160.390,05	151.200,00
ISS	63.064,00	123.552,05	47.769,83	69.572,18	75.598,40	25.481,57	72.528,61	65.608,98	63.175,98	60.531,49	14.816,98	80.536,59	762.236,66	1.320.400,00
ITBI	0,00	0,00	0,00	0,00	0,00	0,00	0,00	0,00	0,00	0,00	0,00	0,00	0,00	150.500,00
IRRF	41.962,45	46.638,86	43.514,08	38.690,16	40.258,76	95.531,27	57.359,36	51.673,55	35.779,18	36.969,14	33.619,53	38.797,84	560.794,18	608.700,00
Outros Impostos, Taxas e Contribuições de Melhoria	801,00	3.385,00	1.620,00	2.223,00	11.375,00	2.100,10	3.521,50	3.056,00	0,00	200,00	0,00	0,00	28.281,60	349.100,00
Contribuições	0,00	0,00	0,00	0,00	0,00	0,00	0,00	0,00	0,00	26.504,16	26.468,70	24.498,78	77.471,64	17.400,00
Receita Patrimonial	21.987,66	12.293,68	8.097,91	7.929,41	17.037,20	10.954,68	10.791,73	13.830,00	19.361,05	20.976,02	19.087,85	17.242,76	179.589,95	645.930,00
Rendimentos de Aplicação Financeira	21.987,66	12.293,68	8.097,91	7.929,41	17.037,20	10.954,68	10.791,73	13.830,00	19.361,05	20.976,02	19.087,85	17.242,76	179.589,95	645.930,00
Outras Receitas Patrimoniais	0,00	0,00	0,00	0,00	0,00	0,00	0,00	0,00	0,00	0,00	0,00	0,00	0,00	0,00
Receita Agropecuária	0,00	0,00	0,00	0,00	0,00	0,00	0,00	0,00	0,00	0,00	0,00	0,00	0,00	0,00
Receita Industrial	0,00	0,00	0,00	0,00	0,00	0,00	0,00	0,00	0,00	0,00	0,00	0,00	0,00	0,00
Receita de Serviços	0,00	0,00	0,00	0,00	0,00	0,00	0,00	0,00	0,00	0,00	0,00	0,00	0,00	0,00
Transferências Correntes	5.476.742,59	4.583.042,02	4.424.042,00	3.957.355,53	3.731.250,48	3.901.087,35	4.915.772,54	6.874.003,48	5.882.549,48	6.379.825,63	4.062.419,37	4.582.468,43	58.770.558,90	74.340.470,00
Cota-Parte do FPM	3.404.953,08	2.171.525,56	2.672.340,68	1.841.432,15	1.877.153,49	1.743.429,88	2.262.038,29	3.592.275,54	2.490.627,91	3.386.633,71	2.111.208,68	2.214.349,18	29.767.968,15	37.125.800,00
Cota-Parte do ICMS	424.453,86	305.817,02	351.528,84	366.219,04	341.483,97	416.484,99	312.077,57	506.602,99	419.189,35	353.903,57	370.757,80	485.663,81	4.654.182,81	4.915.000,00
Cota-Parte do IPVA	29.311,37	41.513,81	39.535,54	48.062,61	27.895,10	30.381,02	28.262,00	68.458,98	94.436,63	42.261,34	25.987,80	504.488,74	672.000,00	
Cota-Parte do ITR	25,60	89,15	0,00	34,00	827,26	2.266,49	145,75	19,06	112,65	33,64	24,98	126,16	3.704,74	8.000,00
Transferências da LC 61/1989	1.708,39	2.130,31	1.935,46	1.722,75	2.232,69	2.494,21	2.043,69	2.224,95	2.340,40	2.434,15	2.859,68	2.473,05	26.599,73	57.500,00
Transferências do FUNDEB	1.112.282,86	979.156,83	950.562,28	1.034.600,59	955.100,56	1.003.308,55	1.119.157,67	1.281.582,12	1.822.697,57	1.086.292,02	893.291,24	1.010.150,82	13.248.183,11	17.797.100,00
Outras Transferências Correntes	504.007,43	1.082.809,34	408.139,20	665.284,39	526.070,03	705.208,13	1.189.928,55	1.463.036,76	1.079.122,62	1.456.091,91	642.015,65	843.717,61	10.565.431,62	13.765.070,00
Outras Receitas Correntes	0,00	0,00	0,00	0,00	2.320,00	0,00	0,00	0,00	71.476,00	0,00	0,00	0,00	73.796,00	164.400,00
DEDUÇÕES (II)	-771.748,65	-503.788,99	-391.345,72	-451.149,44	-394.784,57	-438.015,14	-520.928,41	-604.743,99	-595.677,65	-767.001,40	-504.850,44	-545.225,22	-6.489.259,62	-8.174.600,00
Contrib. do Servidor para o Plano de Previdência	0,00	0,00	0,00	0,00	0,00	0,00	0,00	0,00	0,00	0,00	0,00	0,00	0,00	0,00
Compensação Financ. entre Regimes Previdência	0,00	0,00	0,00	0,00	0,00	0,00	0,00	0,00	0,00	0,00	0,00	0,00	0,00	0,00
Rendimentos de Aplicações de Recursos Previdenciários	0,00	0,00	0,00	0,00	0,00	0,00	0,00	0,00	0,00	0,00	0,00	0,00	0,00	0,00
Dedução de Receita para Formação do FUNDEB	-771.748,65	-503.788,99	-391.345,72	-451.149,44	-394.784,57	-438.015,14	-520.928,41	-604.743,99	-595.677,65	-767.001,40	-504.850,44	-545.225,22	-6.489.259,62	-8.174.600,00
RECEITA CORRENTE LÍQUIDA (III) = (I - II)	4.847.743,53	4.265.565,73	4.134.787,56	3.625.777,63	3.483.391,09	3.597.324,24	4.545.300,54	6.415.762,35	5.524.429,49	5.779.766,38	3.683.678,96	4.220.331,86	54.123.859,36	69.573.500,00
(-) Transferências obrigatórias da União relativas às emendas individuais (art. 166-A, § 1º, da CF) (IV)	0,00	0,00	0,00	0,00	0,00	0,00	0,00	0,00	0,00	0,00	0,00	0,00	0,00	0,00
RECEITA CORRENTE LÍQUIDA AJUSTADA PARA CÁLCULO DOS LIMITES DE ENDIVIDAMENTO (V) = (III - IV)	4.847.743,53	4.265.565,73	4.134.787,56	3.625.777,63	3.483.391,09	3.597.324,24	4.545.300,54	6.415.762,35	5.524.429,49	5.779.766,38	3.683.678,96	4.220.331,86	54.123.859,36	69.573.500,00
(-) Transferências obrigatórias da União relativas às emendas bancada (art. 166, § 16, da CF) (VI)	0,00	0,00	0,00	0,00	0,00	0,00	0,00	0,00	0,00	0,00	0,00	0,00	0,00	0,00
(-) Transferências da União relativas à remuneração dos agentes comunitários de saúde e de combate às endemias (CF, art. 198, §1º)(VII)	0,00	0,00	0,00	0,00	0,00	0,00	0,00	0,00	0,00	0,00	0,00	0,00	0,00	0,00
(-) Outras Deduções Constitucionais ou Legais (VIII)	0,00	0,00	0,00	0,00	0,00	0,00	0,00	0,00	0,00	0,00	0,00	0,00	0,00	0,00
RECEITA CORRENTE LÍQUIDA AJUSTADA PARA CÁLCULO DOS LIMITES DA DESPESA COM PESSOAL (VII) = (V - VI)	4.847.743,53	4.265.565,73	4.134.787,56	3.625.777,63	3.483.391,09	3.597.324,24	4.545.300,54	6.415.762,35	5.524.429,49	5.779.766,38	3.683.678,96	4.220.331,86	54.123.859,36	69.573.500,00

FONTE: Sistema de Contabilidade Pública, Unidade Responsável: PREFEITURA MUNICIPAL DE LAGOA REAL

PEDRO CARDOSO CASTRO
Prefeito
05104033520

Marcos Umbelino da Silva
Tesoureiro
237.375.405-72

RICARDO NEVES DE OLIVEIRA
Contador
886.068.565-68

Edição disponível em: <https://diariooficial.brasilpublicacoes.com.br/ba/lagoareal/prefeitura>



RELATÓRIO RESUMIDO DE EXECUÇÃO ORÇAMENTÁRIA - RREO

PREFEITURA MUNICIPAL DE LAGOA REAL
RELATÓRIO RESUMIDO DA EXECUÇÃO ORÇAMENTÁRIA
DEMONSTRATIVO DAS RECEITAS E DESPESAS PREVIDENCIÁRIAS E DAS RECEITAS E DESPESAS ASSOCIADAS ÀS PENSÕES E INATIVOS MILITARES
ORÇAMENTO DA SEGURIDADE SOCIAL
JANEIRO A ABRIL 2024 / BIMESTRE MARÇO - ABRIL

RREO - ANEXO 4 (LRF, Art 53, inciso II)

Em reais

REGIME PRÓPRIO DE PREVIDÊNCIA DOS SERVIDORES - RPPS

FUNDO EM CAPITALIZAÇÃO (PLANO PREVIDENCIÁRIO)

RECEITAS PREVIDENCIÁRIAS - RPPS (FUNDO EM CAPITALIZAÇÃO)	PREVISÃO ATUALIZADA (a)	RECEITAS REALIZADAS Até o Bimestre (b)
RECEITAS CORRENTES (I)	0,00	0,00
Receita de Contribuições dos Segurados	0,00	0,00
Ativo	0,00	0,00
Inativo	0,00	0,00
Pensionista	0,00	0,00
Receita de Contribuições Patronais	0,00	0,00
Ativo	0,00	0,00
Inativo	0,00	0,00
Pensionista	0,00	0,00
Receita Patrimonial	0,00	0,00
Receitas Imobiliárias	0,00	0,00
Receitas de Valores Mobiliários	0,00	0,00
Outras Receitas Patrimoniais	0,00	0,00
Receita de Serviços	0,00	0,00
Outras Receitas Correntes	0,00	0,00
Compensação Financeira entre os Regimes	0,00	0,00
Aportes Periódicos para Amortização de Déficit Atuarial do RPPS (II)	0,00	0,00
Demais Receitas Correntes	0,00	0,00
RECEITAS DE CAPITAL (III)	0,00	0,00
Alienação de Bens, Direitos e Ativos	0,00	0,00
Amortização de Empréstimos	0,00	0,00
Outras Receitas de Capital	0,00	0,00
TOTAL DAS RECEITAS DO FUNDO EM CAPITALIZAÇÃO - (IV) = (I + III - II)	0,00	0,00

DESPESAS PREVIDENCIÁRIAS - RPPS (FUNDO EM CAPITALIZAÇÃO)	DOTAÇÃO ATUALIZADA (c)	DESPESAS EMPENHADAS Até o Bimestre (d)	DESPESAS LIQUIDADAS Até o Bimestre (e)	DESPESAS PAGAS Até o Bimestre (f)	INSCRITAS EM RESTOS A PAGAR NÃO PROCESSADOS No Exercício (g)
Benefícios	0,00	0,00	0,00	0,00	0,00
Aposentadorias	0,00	0,00	0,00	0,00	0,00
Pensões por Morte	0,00	0,00	0,00	0,00	0,00
Outras Despesas Previdenciárias	0,00	0,00	0,00	0,00	0,00
Compensação Financeira entre os Regimes	0,00	0,00	0,00	0,00	0,00
Demais Despesas Previdenciárias	0,00	0,00	0,00	0,00	0,00
TOTAL DAS DESPESAS DO FUNDO EM CAPITALIZAÇÃO (V)	0,00	0,00	0,00	0,00	0,00
RESULTADO PREVIDENCIÁRIO - FUNDO EM CAPITALIZAÇÃO (VI) = (IV - V)	0,00	0,00	0,00	0,00	-

RECURSOS RPPS ARRECADADOS EM EXERCÍCIOS ANTERIORES	PREVISÃO ORÇAMENTÁRIA
VALOR	0,00
RESERVA ORÇAMENTÁRIA DO RPPS	PREVISÃO ORÇAMENTÁRIA
VALOR	0,00

APORTES DE RECURSOS PARA O FUNDO EM CAPITALIZAÇÃO DO RPPS	APORTES REALIZADOS
Plano de Amortização - Contribuição Patronal Suplementar	0,00
Plano de Amortização - Aporte Periódico de Valores Predefinidos	0,00
Outros Aportes para o RPPS	0,00
Recursos para Cobertura de Déficit Financeiro	0,00

BENS E DIREITOS DOS RPPS (FUNDO EM CAPITALIZAÇÃO)	SALDO ATUAL
Caixa e Equivalentes de Caixa	0,00
Investimentos e Aplicações	0,00
Outros Bens e Direitos	0,00



RELATÓRIO RESUMIDO DE EXECUÇÃO ORÇAMENTÁRIA - RREO

FUNDO EM REPARTIÇÃO (PLANO FINANCEIRO)						
RECEITAS PREVIDENCIÁRIAS - RPPS (FUNDO EM REPARTIÇÃO)	PREVISÃO ATUALIZADA (a)	RECEITAS REALIZADAS Até o Bimestre (b)				
RECEITAS CORRENTES (VII)	0,00	0,00				
Receita de Contribuições dos Segurados	0,00	0,00				
Ativo	0,00	0,00				
Inativo	0,00	0,00				
Pensionista	0,00	0,00				
Receita de Contribuições Patronais	0,00	0,00				
Ativo	0,00	0,00				
Inativo	0,00	0,00				
Pensionista	0,00	0,00				
Receita Patrimonial	0,00	0,00				
Receitas Imobiliárias	0,00	0,00				
Receitas de Valores Mobiliários	0,00	0,00				
Outras Receitas Patrimoniais	0,00	0,00				
Receita de Serviços	0,00	0,00				
Outras Receitas Correntes	0,00	0,00				
Compensação Financeira entre os Regimes	0,00	0,00				
Demais Receitas Correntes	0,00	0,00				
RECEITAS DE CAPITAL (VIII)	0,00	0,00				
Alienação de Bens, Direitos e Ativos	0,00	0,00				
Amortização de Empréstimos	0,00	0,00				
Outras Receitas de Capital	0,00	0,00				
TOTAL DAS RECEITAS DO FUNDO EM REPARTIÇÃO (IX) = (VII + VIII)	0,00	0,00				
DESPESAS PREVIDENCIÁRIAS - RPPS (FUNDO EM REPARTIÇÃO)	DOTAÇÃO ATUALIZADA (c)	DESPESAS EMPENHADAS Até o Bimestre (d)	DESPESAS LIQUIDADAS Até o Bimestre (e)	DESPESAS PAGAS Até o Bimestre (f)	INSCRITAS EM RESTOS A PAGAR NÃO PROCESSADOS No Exercício (g)	
Benefícios	0,00	0,00	0,00	0,00	0,00	
Aposentadorias	0,00	0,00	0,00	0,00	0,00	
Pensões por Morte	0,00	0,00	0,00	0,00	0,00	
Outras Despesas Previdenciárias	0,00	0,00	0,00	0,00	0,00	
Compensação Financeira entre os Regimes	0,00	0,00	0,00	0,00	0,00	
Demais Despesas Previdenciárias	0,00	0,00	0,00	0,00	0,00	
TOTAL DAS DESPESAS DO FUNDO EM REPARTIÇÃO (X)	0,00	0,00	0,00	0,00	0,00	
RESULTADO PREVIDENCIÁRIO - FUNDO EM REPARTIÇÃO (XI) = (IX - X)	0,00	0,00	0,00	0,00	-	
APORTES DE RECURSOS PARA O FUNDO EM REPARTIÇÃO DO RPPS		APORTES REALIZADOS				
Recursos para Cobertura de Insuficiências Financeiras		0,00				
Recursos para Formação de Reserva		0,00				
BENS E DIREITOS DOS RPPS (FUNDO EM REPARTIÇÃO)		SALDO ATUAL				
Caixa e Equivalentes de Caixa		0,00				
Investimentos e Aplicações		0,00				
Outros Bens e Direitos		0,00				
ADMINISTRAÇÃO DO REGIME PRÓPRIO DE PREVIDÊNCIA DOS SERVIDORES - RPPS						
RECEITAS DA ADMINISTRAÇÃO - RPPS	PREVISÃO ATUALIZADA (a)	RECEITAS REALIZADAS Até o Bimestre (b)				
Receitas Correntes	0,00	0,00				
TOTAL DAS RECEITAS DA ADMINISTRAÇÃO RPPS (XII)	0,00	0,00				
DESPESAS DA ADMINISTRAÇÃO - RPPS	DOTAÇÃO ATUALIZADA (c)	DESPESAS EMPENHADAS Até o Bimestre (d)	DESPESAS LIQUIDADAS Até o Bimestre (e)	DESPESAS PAGAS Até o Bimestre (f)	INSCRITAS EM RESTOS A PAGAR NÃO PROCESSADOS No Exercício (g)	
Despesas Correntes (XIII)	0,00	0,00	0,00	0,00	0,00	
Pessoal e Encargos Sociais	0,00	0,00	0,00	0,00	0,00	
Demais Despesas Correntes	0,00	0,00	0,00	0,00	0,00	
Despesas de Capital (XIV)	0,00	0,00	0,00	0,00	0,00	
TOTAL DAS DESPESAS DA ADMINISTRAÇÃO RPPS (XV)=(XIII + XIV)	0,00	0,00	0,00	0,00	0,00	
RESULTADO DA ADMINISTRAÇÃO RPPS (XVI)=(XII - XV)	0,00	0,00	0,00	0,00	-	
BENS E DIREITOS - ADMINISTRAÇÃO DO RPPS		SALDO ATUAL				
Caixa e Equivalentes de Caixa		0,00				
Investimentos e Aplicações		0,00				
Outros Bens e Direitos		0,00				



RELATÓRIO RESUMIDO DE EXECUÇÃO ORÇAMENTÁRIA - RREO

BENEFÍCIOS PREVIDENCIÁRIOS MANTIDOS PELO TESOIRO

RECEITAS PREVIDENCIÁRIAS (BENEFÍCIOS MANTIDOS PELO TESOIRO)	PREVISÃO ATUALIZADA (a)	RECEITAS REALIZADAS Até o Bimestre (b)			
Contribuições dos Servidores	0,00	0,00			
Demais Receitas Previdenciárias	0,00	0,00			
TOTAL DAS RECEITAS (BENEFÍCIOS MANTIDOS PELO TESOIRO) (XVII)	0,00	0,00			

DESPEAS PREVIDENCIÁRIAS (BENEFÍCIOS MANTIDOS PELO TESOIRO)	DOTAÇÃO ATUALIZADA (c)	DESPEAS EMPENHADAS Até o Bimestre (d)	DESPEAS LIQUIDADAS Até o Bimestre (e)	DESPEAS PAGAS Até o Bimestre (f)	INSCRITAS EM RESTOS A PAGAR NÃO PROCESSADOS No Exercício (g)
Aposentadorias	0,00	0,00	0,00	0,00	0,00
Pensões	0,00	0,00	0,00	0,00	0,00
Outras Despesas Previdenciárias	0,00	0,00	0,00	0,00	0,00
TOTAL DAS DESPEAS (BENEFÍCIOS MANTIDOS PELO TESOIRO) (XVIII)	0,00	0,00	0,00	0,00	0,00
RESULTADO DOS BENEFÍCIOS MANTIDOS PELO TESOIRO (XIX) = (XVII - XVIII)	0,00	0,00	0,00	0,00	-

PEDRO CARDOSO CASTRO
Prefeito
05104033520

Marcos Umbelino da Silva
Tesoureiro
237.375.405-72

RICARDO NEVES DE OLIVEIRA
Contador
886.068.565-68





RELATÓRIO RESUMIDO DE EXECUÇÃO ORÇAMENTÁRIA - RREO

PREFEITURA MUNICIPAL DE LAGOA REAL
RELATÓRIO RESUMIDO DA EXECUÇÃO ORÇAMENTÁRIA
DEMONSTRATIVO DOS RESULTADOS PRIMÁRIO E NOMINAL
ORÇAMENTOS FISCAL E DA SEGURIDADE SOCIAL
MARÇO - ABRIL DE 2024 / MARÇO - ABRIL

RREO - Anexo 6 (LRF, art 53, inciso III)

Em reais

RECEITAS PRIMARIAS	ACIMA DA LINHA	
	PREVISÃO ATUALIZADA	Até o Bimestre/2024 RECEITAS REALIZADAS (a)
RECEITAS CORRENTES (EXCETO FONTES RPPS) (I)	69.573.500,00	19.208.206,69
Impostos, Taxas e Contribuições de Melhoria	2.579.900,00	488.083,17
IPTU	151.200,00	123.656,44
ISS	1.320.400,00	219.061,04
ITBI	150.500,00	0,00
IRRF	608.700,00	145.165,69
Outros Impostos, Taxas e Contribuições de Melhoria	349.100,00	200,00
Contribuições	17.400,00	77.471,64
Receita Patrimonial	645.930,00	76.667,68
Aplicações Financeiras (II)	645.930,00	76.667,68
Outras Receitas Patrimoniais	0,00	0,00
Transferências Correntes	66.165.870,00	18.494.508,20
Cota-Parte do FPM	30.081.700,00	8.162.255,74
Cota-Parte do ICMS	3.932.000,00	1.303.550,25
Cota-Parte do IPVA	537.600,00	184.977,50
Cota-Parte do ITR	6.400,00	237,99
Transferências da LC 61/1989	46.000,00	10.107,28
Transferências do FUNDEB	17.797.100,00	4.812.431,65
Outras Transferências Correntes	13.765.070,00	4.020.947,79
Demais Receitas Correntes	164.400,00	71.476,00
Outras Receitas Financeiras (III)	0,00	0,00
Receitas Correntes Restantes	164.400,00	71.476,00
RECEITAS PRIMÁRIAS CORRENTES (EXCETO FONTES RPPS) (IV) = [I - (II + III)]	68.927.570,00	19.131.539,01
RECEITAS PRIMÁRIAS CORRENTES (COM FONTES RPPS) (V)	0,00	0,00
RECEITAS NÃO PRIMÁRIAS CORRENTES (COM FONTES RPPS) (VI)	0,00	0,00
RECEITAS DE CAPITAL (EXCETO FONTES RPPS) (VII)	10.908.500,00	0,00
Operações de Crédito (VIII)	6.000.000,00	0,00
Amortização de Empréstimos (IX)	0,00	0,00
Alienação de Bens	113.500,00	0,00
Receitas de Alienação de Investimentos Temporários(X)	0,00	0,00
Receitas de Alienação de Investimentos Permanentes(XI)	0,00	0,00
Outras Alienações de Bens	113.500,00	0,00
Transferências de Capital	4.795.000,00	0,00
Convênios	3.930.000,00	0,00
Outras Transferências de Capital	865.000,00	0,00
Outras Receitas de Capital	0,00	0,00
Outras Receitas de Capital Não Primárias (XII)	0,00	0,00
Outras Receitas de Capital Primárias	0,00	0,00
RECEITAS PRIMÁRIAS DE CAPITAL (EXCETO FONTES RPPS) (XIII) = [VII - (VIII + IX + X + XI + XII)]	4.908.500,00	0,00
RECEITAS PRIMÁRIAS DE CAPITAL (COM FONTES RPPS) (XIV)	0,00	0,00
RECEITAS NÃO PRIMÁRIAS DE CAPITAL (COM FONTES RPPS) (XV)	0,00	0,00
RECEITA PRIMÁRIA TOTAL (XVI) = (IV + V + XIII + XIV)	73.836.070,00	19.131.539,01
RECEITA PRIMÁRIA TOTAL (EXCETO FONTES RPPS) (XVII) = (IV + XIII)	73.836.070,00	19.131.539,01

Página 1 de 4

Edição disponível em: <https://diariooficial.brasilpublicacoes.com.br/ba/lagoareal/prefeitura>



RELATÓRIO RESUMIDO DE EXECUÇÃO ORÇAMENTÁRIA - RREO

PREFEITURA MUNICIPAL DE LAGOA REAL
RELATÓRIO RESUMIDO DA EXECUÇÃO ORÇAMENTÁRIA
DEMONSTRATIVO DOS RESULTADOS PRIMÁRIO E NOMINAL
ORÇAMENTOS FISCAL E DA SEGURIDADE SOCIAL
MARÇO - ABRIL DE 2024 / MARÇO - ABRIL

RREO - Anexo 6 (LRF, art 53, inciso III)

Em reais

DESPESAS PRIMÁRIAS	DOTAÇÃO ATUALIZADA	Até o Bimestre/2024					
		DESPESAS EMPENHADAS	DESPESAS LIQUIDADAS	DESPESAS PAGAS (a)	RESTOS PAGAR PROCESSADO PAGOS	RESTOS A PAGAR NÃO PROCESSADOS	
						LIQUIDADOS	PAGOS (c)
DESPESAS CORRENTES (EXCETO FONTES RPPS)(XVIII)	62.646.190,00	15.423.078,88	14.818.487,45	12.947.260,47	5.565.690,81	0,00	0,00
Pessoal e Encargos Sociais	32.110.759,00	8.101.695,12	7.964.874,20	7.769.069,60	1.644.368,62	0,00	0,00
Juros e Encargos da Dívida (XIX)	2.200,00	0,00	0,00	0,00	0,00	0,00	0,00
Outras Despesas Correntes	30.533.231,00	7.321.383,76	6.853.613,25	5.178.190,87	3.921.322,19	0,00	0,00
Transferências Constitucionais e Legais	0,00	0,00	0,00	0,00	0,00	0,00	0,00
Demais Despesas Correntes	30.533.231,00	7.321.383,76	6.853.613,25	5.178.190,87	3.921.322,19	0,00	0,00
DESPESAS PRIMÁRIAS CORRENTES (EXCETO FONTES RPPS) (XX) = (XVIII - XIX)	62.643.990,00	15.423.078,88	14.818.487,45	12.947.260,47	5.565.690,81	0,00	0,00
DESPESAS PRIMÁRIAS CORRENTES (COM FONTES RPPS) (XXI)	0,00	0,00	0,00	0,00	0,00	0,00	0,00
DESPESAS NÃO PRIMÁRIAS CORRENTES (COM FONTES RPPS) (XXII)	0,00	0,00	0,00	0,00	0,00	0,00	0,00
DESPESAS DE CAPITAL (EXCETO FONTES RPPS) (XXIII)	17.835.610,00	1.916.866,22	1.916.866,22	1.912.876,22	123.964,00	0,00	0,00
Investimento	16.434.530,00	754.999,64	754.999,64	751.009,64	123.964,00	0,00	0,00
Inversões Financeiras	17.500,00	0,00	0,00	0,00	0,00	0,00	0,00
Concessão de Empréstimos e Financiamentos (XXIV)	0,00	0,00	0,00	0,00	0,00	0,00	0,00
Aquisição de Título de Capital já Integralizado (XXV)	0,00	0,00	0,00	0,00	0,00	0,00	0,00
Aquisição de Título de Crédito (XXVI)	0,00	0,00	0,00	0,00	0,00	0,00	0,00
Demais Inversões Financeiras	17.500,00	0,00	0,00	0,00	0,00	0,00	0,00
Amortização da Dívida (XXVII)	1.383.580,00	1.161.866,58	1.161.866,58	1.161.866,58	0,00	0,00	0,00
DESPESAS PRIMÁRIAS DE CAPITAL (EXCETO FONTES RPPS) (XXVIII) = [XXIII - (XXIV + XXV + XXVI + XXVII)]	16.452.030,00	754.999,64	754.999,64	751.009,64	123.964,00	0,00	0,00
RESERVA DE CONTINGÊNCIA (XXIX)	200,00	0,00	0,00	0,00	0,00	0,00	0,00
DESPESAS PRIMÁRIAS DE CAPITAL (COM FONTES RPPS) (XXX)	0,00	0,00	0,00	0,00	0,00	0,00	0,00
DESPESAS NÃO PRIMÁRIAS DE CAPITAL (COM FONTES RPPS) (XXXI)	0,00	0,00	0,00	0,00	0,00	0,00	0,00
DESPESA PRIMÁRIA TOTAL (XXXII) = (XX + XXI + XXVIII + XXIX + XXX)	79.096.220,00	16.178.078,52	15.573.487,09	13.698.270,11	5.689.654,81	0,00	0,00
DESPESA PRIMÁRIA TOTAL (EXCETO FONTES RPPS) (XXXIII) = (XX + XXVIII + XXIX)	79.096.220,00	16.178.078,52	15.573.487,09	13.698.270,11	5.689.654,81	0,00	0,00
RESULTADO PRIMÁRIO (COM RPPS) - Acima da Linha (XXXIV) = [XVIa - (XXXIIa + XXXIIb + XXXIIc)]				(256.385,91)			
RESULTADO PRIMÁRIO (SEM RPPS) - Acima da Linha (XXXV) = [XVIIa - (XXXIIIa + XXXIIIb + XXXIIIc)]				(256.385,91)			
META FISCAL PARA O RESULTADO PRIMÁRIO				VALOR CORRENTE			
Meta fixada no Anexo de Metas Fiscais da LDO para o exercício de referência				0,00			
JUROS NOMINAIS				Até o Bimestre/2024			
Juros, Encargos e Variações Monetárias Ativos (Exceto RPPS) (XXXVI)				VALOR INCORRIDO			
Juros, Encargos e Variações Monetárias Passivos (Exceto RPPS) (XXXVII)				76.667,68			
				0,00			
RESULTADO NOMINAL (SEM RPPS) - Acima da Linha (XXXVIII) = XXXV + (XXXVI - XXXVII)				(179.718,23)			



RELATÓRIO RESUMIDO DE EXECUÇÃO ORÇAMENTÁRIA - RREO

PREFEITURA MUNICIPAL DE LAGOA REAL
RELATÓRIO RESUMIDO DA EXECUÇÃO ORÇAMENTÁRIA
DEMONSTRATIVO DOS RESULTADOS PRIMÁRIO E NOMINAL
ORÇAMENTOS FISCAL E DA SEGURIDADE SOCIAL
MARÇO - ABRIL DE 2024 / MARÇO - ABRIL

RREO - Anexo 6 (LRF, art 53, inciso III)

Em reais

CÁLCULO DO RESULTADO NOMINAL	ABAIXO DA LINHA	
	Em 31/Dez/2023	Em 2º Bimestre
DÍVIDA CONSOLIDADA (XXXIX)	36.142.952,66	38.900.548,36
DEDUÇÕES (XL)	(3.352.345,10)	1.222.102,73
Disponibilidade de Caixa	(3.352.345,10)	1.222.102,73
Disponibilidade de Caixa Bruta	3.570.333,65	2.455.126,67
(-) Restos a Pagar Processados (XLI)	6.922.678,75	1.233.023,94
(-) Depósitos Restituíveis e Valores Vinculados	0,00	0,00
Demais Haveres Financeiros	0,00	0,00
DÍVIDA CONSOLIDADA LÍQUIDA (XLII) = (XXXIX - XL)	39.495.297,76	37.678.445,63
RESULTADO NOMINAL (SEM RPPS) - Abaixo da Linha (XLIII) = (XLIIa - XLIIb)		1.816.852,13
META FISCAL PARA O RESULTADO NOMINAL		VALOR CORRENTE
Meta fixada no Anexo de Metas Fiscais da LDO para o exercício de referência		0,00
AJUSTE METODOLÓGICO		Até o Bimestre 2024
VARIAÇÃO DO SALDO DE RPP (XLIV) = (XLIIb - XLIIa)		(5.689.654,81)
RECEITA DE ALIENAÇÃO DE INVESTIMENTOS PERMANENTES (XLV) = (XI)		0,00
VARIAÇÃO CAMBIAL (XLVI)		0,00
VARIAÇÃO DO SALDO DE PRECATÓRIOS INTEGRANTES DA DC (XLVII)		0,00
VARIAÇÃO DO SALDO DAS DEMAIS OBRIGAÇÕES INTEGRANTES DA DC (XLVIII)		0,00
OUTROS AJUSTES (XLIX)		0,00
RESULTADO NOMINAL (SEM RPPS) AJUSTADO - Abaixo da Linha (L) = [XLIII + (XLIV - XLV + XLVI + XLVII + XLVIII) +/- (XLXIX)]		(3.872.802,68)
RESULTADO PRIMÁRIO (SEM RPPS) - Abaixo da Linha (LI) = (L) - (XXXVI - XXXVII)		(3.949.470,36)
INFORMAÇÕES ADICIONAIS		PREVISÃO ORÇAMENTÁRIA
SALDO DE EXERCÍCIOS ANTERIORES		0,00
Recursos Arrecadados em Exercícios Anteriores - RPPS		0,00
Superávit Financeiro Utilizado para Abertura e Reabertura de Créditos Adicionais		0,00
RESERVA ORÇAMENTÁRIA DO RPPS		0,00



RELATÓRIO RESUMIDO DE EXECUÇÃO ORÇAMENTÁRIA - RREO

PREFEITURA MUNICIPAL DE LAGOA REAL
RELATÓRIO RESUMIDO DA EXECUÇÃO ORÇAMENTÁRIA
DEMONSTRATIVO DOS RESULTADOS PRIMÁRIO E NOMINAL
ORÇAMENTOS FISCAL E DA SEGURIDADE SOCIAL
MARÇO - ABRIL DE 2024 / MARÇO - ABRIL

RREO - Anexo 6 (LRF, art 53, inciso III)

FONTE: Sistema de Contabilidade Pública. Unidade Responsável: PREFEITURA MUNICIPAL DE LAGOA REAL

Em reais

PEDRO CARDOSO CASTRO
Prefeito
05104033520

Marcos Umbelino da Silva
Tesoureiro
237.375.405-72

RICARDO NEVES DE OLIVEIRA
Contador
886.068.565-68



RELATÓRIO RESUMIDO DE EXECUÇÃO ORÇAMENTÁRIA - RREO

PREFEITURA MUNICIPAL DE LAGOA REAL
RELATÓRIO RESUMIDO DA EXECUÇÃO ORÇAMENTÁRIA
DEMONSTRATIVO DOS RESTOS A PAGAR POR PODER E ÓRGÃO
ORÇAMENTOS FISCAL E DA SEGURIDADE SOCIAL
JANEIRO A ABRIL 2024 / BIMESTRE MARÇO - ABRIL

RREO - Anexo 7 (LRF, art. 53, inciso V)

R\$ 1,00

PODER / ORGÃO	RESTOS A PAGAR PROCESSADOS					RESTOS A PAGAR NÃO PROCESSADOS					Saldo Total (a+b)	
	Inscritos		Pagos	Cancelados	Saldo (a)	Inscritos		Liquidados	Pagos	Cancelados		Saldo (b)
	Em Exercícios Anteriores	Em 31 de dezembro de				Em Exercícios Anteriores	Em 31 de dezembro de					
RESTOS A PAGAR (EXCETO INTRA-ORÇAMENTAL) EXECUTIVO	89.368,93	6.833.309,82	5.689.654,81	0,00	1.233.023,94	224.655,75	0,00	0,00	0,00	0,00	224.655,75	1.457.679,69
FUNDO MUNICIPAL DE AÇÃO SOCIAL	0,00	246.673,16	208.209,01	0,00	38.464,15	0,00	0,00	0,00	0,00	0,00	0,00	38.464,15
FUNDO MUNICIPAL DE EDUCAÇÃO	0,00	1.353.735,57	1.180.337,73	0,00	173.397,84	0,00	0,00	0,00	0,00	0,00	0,00	173.397,84
FUNDO MUNICIPAL DE MEIO AMBIENTE	0,00	0,00	0,00	0,00	0,00	0,00	0,00	0,00	0,00	0,00	0,00	0,00
FUNDO MUNICIPAL DE SAÚDE	27.917,90	1.902.959,30	1.838.842,63	0,00	92.034,57	0,00	0,00	0,00	0,00	0,00	0,00	92.034,57
PREFEITURA MUNICIPAL DE LAGOA REAL	61.451,03	3.329.941,79	2.462.265,44	0,00	929.127,38	224.655,75	0,00	0,00	0,00	0,00	224.655,75	1.153.783,13
LEGISLATIVO	0,00	0,00	0,00	0,00	0,00	0,00	0,00	0,00	0,00	0,00	0,00	0,00
CÂMARA MUNICIPAL DE LAGOA REAL	0,00	0,00	0,00	0,00	0,00	0,00	0,00	0,00	0,00	0,00	0,00	0,00
RESTOS A PAGAR (INTRA-ORÇAMENTÁRIOS) (II)	0,00	0,00	0,00	0,00	0,00	0,00	0,00	0,00	0,00	0,00	0,00	0,00
TOTAL (III) = (I + II)	89.368,93	6.833.309,82	5.689.654,81	0,00	1.233.023,94	224.655,75	0,00	0,00	0,00	0,00	224.655,75	1.457.679,69

FONTE: Sistema de Contabilidade Pública, Unidade Responsável: PREFEITURA MUNICIPAL DE LAGOA REAL

PEDRO CARDOSO CASTRO
Prefeito
05104033520

Marcos Umbelino da Silva
Tesoureiro
237.375.405-72

RICARDO NEVES DE OLIVEIRA
Contador
886.068.565-68





RELATÓRIO RESUMIDO DE EXECUÇÃO ORÇAMENTÁRIA - RREO

PREFEITURA MUNICIPAL DE LAGOA REAL
RELATÓRIO RESUMIDO DA EXECUÇÃO ORÇAMENTÁRIA
DEMONSTRATIVO DAS RECEITAS E DESPESAS COM MANUTENÇÃO E DESENVOLVIMENTO DO ENSINO - MDE
ORÇAMENTOS FISCAL E DA SEGURIDADE SOCIAL
JANEIRO A ABRIL 2024/ BIMESTRE MARÇO - ABRIL

RREO - Anexo 8 (LDB. art 72)

R\$ 1,00

RECEITAS RESULTANTE DE IMPOSTOS (Arts.212 e 212-A da Constituição Federal)

RECEITA RESULTANTE DE IMPOSTOS	PREVISÃO ATUALIZADA (a)	RECEITAS REALIZADAS Até o Bimestre (b)
1- RECEITA DE IMPOSTOS	2.230.800,00	487.883,17
1.1- Receita Resultante de Imposto sobre a Propriedade Predial e Territorial Urbana - IPTU	151.200,00	123.656,44
1.2- Receita Resultante do Imposto sobre Transmissão Inter Vivos - ITBI	150.500,00	0,00
1.3- Receita Resultante do Impostos sobre Serviços de Qualquer Natureza - ISS	1.320.400,00	219.061,04
1.4- Receita Resultante do Imposto de Renda Retido na Fonte - IRRF	608.700,00	145.165,69
2- RECEITA DE TRANSFERÊNCIAS CONSTITUCIONAIS E LEGAIS	42.913.300,00	12.073.883,47
2.1- Cota-Parte - FPM	37.125.800,00	10.202.819,48
2.1.1- Parcela referente à CF, art. 159, I, alínea b	35.220.300,00	10.202.819,48
2.1.2- Parcela referente à CF, art. 159, I, alínea d e e	1.905.500,00	0,00
2.2- Cota-Parte - ICMS	4.915.000,00	1.629.514,53
2.3- Cota-Parte IPI-Exportação	57.500,00	10.107,28
2.4- Cota-Parte ITR	8.000,00	297,43
2.5- Cota-Parte IPVA	672.000,00	231.144,75
2.6- Cota-Parte IOF-Ouro	0,00	0,00
2.7- Outras Transferências ou Compensações Financeiras Provenientes de Impostos e Transferências Constituir	135.000,00	0,00
3- TOTAL DA RECEITA RESULTANTE DE IMPOSTOS (1 + 2)	45.144.100,00	12.561.766,64
4- TOTAL DESTINADO AO FUNDEB - equivalente a 20% DE ((2.1) + (2.2) + (2.3) + (2.4) + (2.5) + (2.7))	8.201.560,00	2.414.776,69
5- VALOR MÍNIMO A SER APLICADO ALÉM DO VALOR DESTINADO AO FUNDEB - 5% DE ((2.1) + (2.2) + (2.3) + (2.4) + (2.5) + (2.7)) + 25% DE ((1.1) + (1.2) + (1.3) + (1.4) + (2.1.2) + (2.6))	3.084.465,00	725.664,96

FUNDEB

RECEITAS RECEBIDAS DO FUNDEB NO EXERCÍCIO	PREVISÃO ATUALIZADA (a)	RECEITAS REALIZADAS Até o Bimestre (b)
6- TOTAL DAS RECEITAS DO FUNDEB RECEBIDAS	17.878.500,00	4.821.303,39
6.1- FUNDEB - Impostos e Transferências de Impostos	11.400.400,00	3.006.099,36
6.1.1- Principal	11.319.000,00	2.997.227,62
6.1.2- Rendimentos de Aplicação Financeira	81.400,00	8.871,74
6.1.3- Ressarcimento de recursos do Fundeb	0,00	0,00
6.2- FUNDEB - Complementação da União - VAAF	4.322.500,00	1.237.566,60
6.2.1- Principal	4.322.500,00	1.237.566,60
6.2.2- Rendimentos de Aplicação Financeira	0,00	0,00
6.2.3- Ressarcimento de recursos do Fundeb	0,00	0,00
6.3- FUNDEB - Complementação da União - VAAT	1.779.100,00	422.008,82
6.3.1- Principal	1.779.100,00	422.008,82
6.3.2- Rendimentos de Aplicação Financeira	0,00	0,00
6.3.3- Ressarcimento de recursos do Fundeb	0,00	0,00
6.4- FUNDEB - Complementação da União - VAAR	376.500,00	155.628,61
6.4.1- Principal	376.500,00	155.628,61
6.4.2- Rendimentos de Aplicação Financeira	0,00	0,00
6.4.3- Ressarcimento de recursos do Fundeb	0,00	0,00
7- RESULTADO LÍQUIDO DAS TRANSFERÊNCIAS DO FUNDEB (6.1.1 - 4)	3.117.440,00	582.450,93
RECURSOS RECEBIDOS EM EXERCÍCIOS ANTERIORES E NÃO UTILIZADOS (SUPERÁVIT)	VALOR	
8- TOTAL DOS RECURSOS DE SUPERÁVIT		677.041,52
8.1- SUPERÁVIT DO EXERCÍCIO IMEDIATAMENTE ANTERIOR		0,00
8.2- SUPERÁVIT RESIDUAL DE OUTROS EXERCÍCIOS		677.041,52
9- TOTAL DOS RECURSOS DO FUNDEB DISPONÍVEIS PARA UTILIZAÇÃO (6 +8)		5.498.344,91

DESPESAS COM RECURSOS DO FUNDEB (Por Subfunção)	DOTAÇÃO ATUALIZADA (c)	DESPESAS EMPENHADAS Até o Bimestre (d)	DESPESAS LIQUIDADAS Até o Bimestre	DESPESAS PAGAS Até o Bimestre	INSCRITAS EM RESTOS A PAGAR NÃO PROCESSADOS (g)
10- TOTAL DAS DESPESAS COM RECURSOS DO FUNDEB	17.876.430,00	4.595.922,76	4.533.185,62	4.357.935,89	0,00
10.1- PROFISSIONAIS DA EDUCAÇÃO BÁSICA	12.251.400,00	3.674.703,36	3.674.703,36	3.556.322,84	0,00
10.1.1 - Educação Infantil	2.419.480,00	433.378,23	433.378,23	433.378,23	0,00
10.1.2- Ensino Fundamental	9.831.920,00	3.241.325,13	3.241.325,13	3.122.944,61	0,00
10.1.3- Educação de Jovens e Adultos	0,00	0,00	0,00	0,00	0,00
10.1.4- Educação Especial	0,00	0,00	0,00	0,00	0,00
10.1.5- Administração Geral	0,00	0,00	0,00	0,00	0,00
10.2- OUTRAS DESPESAS	5.625.030,00	921.219,40	858.482,26	801.613,05	0,00
10.2.1 - Educação Infantil	35.500,00	0,00	0,00	0,00	0,00
10.2.2- Ensino Fundamental	5.589.530,00	921.219,40	858.482,26	801.613,05	0,00
10.2.3- Educação de Jovens e Adultos	0,00	0,00	0,00	0,00	0,00
10.2.4- Educação Especial	0,00	0,00	0,00	0,00	0,00
10.2.5- Administração Geral	0,00	0,00	0,00	0,00	0,00
10.2.6- Transporte (Escolar)	0,00	0,00	0,00	0,00	0,00
10.2.7- Outras	0,00	0,00	0,00	0,00	0,00



RELATÓRIO RESUMIDO DE EXECUÇÃO ORÇAMENTÁRIA - RREO

INDICADORES DO FUNDEB						
DESPESAS CUSTEADAS COM RECEITAS DO FUNDEB RECEBIDAS NO EXERCÍCIO	DESPESAS EMPENHADAS Até o Bimestre (d)	DESPESAS LIQUIDADAS Até o Bimestre (e)	DESPESAS PAGAS Até o Bimestre (f)	INSCRITAS EM RESTOS A PAGAR NÃO PROCESSADOS (g)	INSCRITAS EM RESTOS A PAGAR NÃO PROCESSADOS SEM DISPONIBILIDADE DE CAIXA (h)	DESPESAS LIQUIDADAS/EMPENHADAS EM VALOR SUPERIOR AO TOTAL DAS RECEITAS RECEBIDAS NO EXERCÍCIO (i)
11- TOTAL DAS DESPESAS CUSTEADAS COM RECURSOS DO FUNDEB RECEBIDAS NO EXERCÍCIO	4.595.922,76	4.533.185,62	4.357.935,89	0,00	0,00	0,00
11.1- Total das Despesas custeadas com FUNDEB - Impostos e Transferências de Impostos	3.539.593,21	3.476.856,07	3.415.403,53	0,00	0,00	470.756,71
11.2- Total das Despesas custeadas com FUNDEB - Complementação da União - VAAF	622.951,32	622.951,32	509.154,13	0,00	0,00	0,00
11.3- Total das Despesas custeadas com FUNDEB - Complementação da União - VAAT	433.378,23	433.378,23	433.378,23	0,00	0,00	11.369,41
11.4- Total das Despesas custeadas com FUNDEB - Complementação da União - VAAR	0,00	0,00	0,00	0,00	0,00	0,00
12- TOTAL DAS DESPESAS DO FUNDEB COM PROFISSIONAIS DA EDUCAÇÃO BÁSICA	3.674.703,36	3.674.703,36	3.556.322,84	0,00	0,00	0,00
13- TOTAL DAS DESPESAS CUSTEADAS COM FUNDEB - COMPLEMENTAÇÃO DA UNIÃO - VAAT APLICAE	433.378,23	433.378,23	433.378,23	0,00	0,00	0,00
14- TOTAL DAS DESPESAS CUSTEADAS COM FUNDEB - COMPLEMENTAÇÃO DA UNIÃO - VAAT APLICAE	0,00	0,00	0,00	0,00	0,00	0,00
INDICADORES - Art. 212-A, inciso XI e 3º - Constituição Federal	VALOR EXIGIDO (j)	VALOR APLICADO (k)	VALOR CONSIDERADO APÓS DEDUÇÕES (l)	% APLICADO (m)		
15- MÍNIMO DE 70% DO FUNDEB NA REMUNERAÇÃO DOS PROFISSIONAIS DA EDUCAÇÃO BÁSICA	3.265.972,35	3.674.703,36	3.674.703,36	78,76		
16- PERCENTUAL DE 50% DA COMPLEMENTAÇÃO DA UNIÃO AO FUNDEB - VAAT NA EDUCAÇÃO INFA	211.004,41	433.378,23	433.378,23	102,69		
17- MÍNIMO DE 15% DA COMPLEMENTAÇÃO DA UNIÃO AO FUNDEB - VAAT EM DESPESAS DE CAPITAL	63.301,32	0,00	0,00	0,00		
INDICADOR - Art. 25, § 3º - Lei nº 14.113, de 2020 - (Aplicação do Superávit de Exercício Anterior)	VALOR MÁXIMO PERMITIDO (n)	VALOR NÃO APLICADO ANTERIOR (o)	VALOR NÃO APLICADO APÓS AJUSTE (p)	VALOR NÃO APLICADO EXCEDENTE AO MÁXIMO PERMITIDO (q)	% APLICADO (r)	
18- TOTAL DA RECEITA RECEBIDA E NÃO APLICADA NO EXERCÍCIO	482.130,34	288.117,77	0,00	0,00	0,00	
INDICADOR - Art. 25, § 3º - Lei nº 14.113, de 2020 - (Aplicação do Superávit de Exercício Anterior)	VALOR DE SUPERÁVIT PERMITIDO NO EXERCÍCIO ANTERIOR (s)	VALOR NÃO APLICADO NO EXERCÍCIO ANTERIOR (t)	VALOR DE SUPERÁVIT APLICADO ATÉ O PRIMEIRO QUADRIMESTRE (u)	VALOR APLICADO APÓS O PRIMEIRO QUADRIMESTRE (v)	VALOR TOTAL DE SUPERÁVIT NÃO APLICADO ATÉ O FINAL DO EXERCÍCIO (w)	VALOR APLICADO ATÉ O PRIMEIRO QUADRIMESTRE QUE INTEGRARÁ O LIMITE CONSTITUCIONAL (x)
19- TOTAL DAS DESPESAS CUSTEADAS COM SUPERÁVIT DO FUNDEB	0,00	0,00	0,00	0,00	0,00	0,00
19.1- Total das Despesas custeadas com FUNDEB - Impostos e Transferências de Impostos	0,00	0,00	0,00	0,00	0,00	0,00
19.2- Total das Despesas custeadas com FUNDEB - Complementação da União (VAAF + VAAT + VAAR)	0,00	0,00	0,00	0,00	0,00	0,00
DESPESAS COM MANUTENÇÃO E DESENVOLVIMENTO DO ENSINO - MDE - CUSTEADAS COM RECEITA DE IMPOSTOS (EXCETO FUNDEB)						
DESPESAS COM AÇÕES TÍPICAS DE MDE - RECEITAS DE IMPOSTOS EXCETO FUNDEB (Por Subfunção)	DOTAÇÃO ATUALIZADA (c)	DESPESAS EMPENHADAS Até o Bimestre (d)	DESPESAS LIQUIDADAS Até o Bimestre (e)	DESPESAS PAGAS Até o Bimestre (f)	INSCRITAS EM RESTOS A PAGAR NÃO PROCESSADOS (g)	
20-TOTAL DAS DESPESAS COM AÇÕES TÍPICAS DE MDE CUSTEADAS COM RECEITAS DE IMPOSTOS	4.568.350,00	302.747,84	299.546,85	242.883,80	0,00	
20.1- Educação Infantil	91.900,00	0,00	0,00	0,00	0,00	
20.2- Ensino Fundamental	4.476.450,00	302.747,84	299.546,85	242.883,80	0,00	
20.3- Educação de Jovens e Adultos	0,00	0,00	0,00	0,00	0,00	
20.4- Educação Especial	0,00	0,00	0,00	0,00	0,00	
20.5- Administração Geral	0,00	0,00	0,00	0,00	0,00	
20.6- Transporte (Escolar)	0,00	0,00	0,00	0,00	0,00	
20.7- Outras	0,00	0,00	0,00	0,00	0,00	
DESPESAS COM MANUTENÇÃO E DESENVOLVIMENTO DO ENSINO - MDE - CUSTEADAS COM RECEITA DE IMPOSTOS E COM RECURSOS DO FUNDEB						
DESPESAS COM AÇÕES TÍPICAS DE MDE - RECEITAS DE IMPOSTOS EXCETO FUNDEB (Por Área de Atuação)	DOTAÇÃO ATUALIZADA (c)	DESPESAS EMPENHADAS Até o Bimestre (d)	DESPESAS LIQUIDADAS Até o Bimestre (e)	DESPESAS PAGAS Até o Bimestre (f)	INSCRITAS EM RESTOS A PAGAR NÃO PROCESSADOS (g)	
21- TOTAL DAS DESPESAS COM AÇÕES TÍPICAS DE MDE CUSTEADAS COM RECEITAS DE IMPOSTOS	22.374.480,00	4.898.670,60	4.832.732,47	4.600.819,69	0,00	
21.1- EDUCAÇÃO INFANTIL	2.454.980,00	433.378,23	433.378,23	433.378,23	0,00	
21.1.1- Creche	2.454.980,00	433.378,23	433.378,23	433.378,23	0,00	
21.1.2- Pré-escola	0,00	0,00	0,00	0,00	0,00	
21.2- ENSINO FUNDAMENTAL	19.919.500,00	4.465.292,37	4.399.354,24	4.167.441,46	0,00	
APURAÇÃO DAS DESPESAS PARA FINS DE LIMITE MÍNIMO CONSTITUCIONAL						VALOR
22- TOTAL DAS DESPESAS DE MDE CUSTEADAS COM RECURSOS DE IMPOSTOS = L20(d ou e)						299.546,85
23- TOTAL DAS RECEITAS TRANSFERIDAS AO FUNDEB = (L4)						2.414.776,69
24- (-) RECEITAS DO FUNDEB NÃO UTILIZADAS NO EXERCÍCIO, EM VALOR SUPERIOR A 10% = L18(q)						0,00
25- (-) SUPERÁVIT PERMITIDO NO EXERCÍCIO IMEDIATAMENTE ANTERIOR NÃO APLICADO NO EXERCÍCIO ATUAL = L19.1(x)						0,00
26- (-) RESTOS A PAGAR NÃO PROCESSADOS INSCRITOS NO EXERCÍCIO SEM DISPONIBILIDADE FINANCEIRA DE RECURSOS DE IMPOSTOS						0,00
27- (-) CANCELAMENTO, NO EXERCÍCIO, DE RESTOS A PAGAR INSCRITOS COM DISPONIBILIDADE FINANCEIRA DE RECURSOS DE IMPOSTOS VINCULADOS AO ENSINO = (L30.1(af) + L30.2(af))						0,00
28- TOTAL DAS DESPESAS PARA FINS DE LIMITE (22 + 23) - (24 + 25 + 26 + 27)						2.714.323,54
APURAÇÃO DO LIMITE MÍNIMO CONSTITUCIONAL				VALOR EXIGIDO (z)	VALOR APLICADO (aa)	% APLICADO (ab)
29- APLICAÇÃO EM MDE SOBRE A RECEITA RESULTANTE DE IMPOSTOS				3.140.441,66	2.714.323,54	21,60
RESTOS A PAGAR INSCRITOS EM EXERCÍCIOS ANTERIORES DE DESPESAS CONSIDERADAS PARA CUMPRIMENTO DO LIMITE	SALDO INICIAL (ac)	RP LIQUIDADOS (ad)	RP PAGOS (ae)	RP CANCELADOS (af)	SALDO FINAL (ag)	
30- RESTOS A PAGAR DE DESPESAS COM MDE	5.790.141,50	0,00	4.667.972,02	0,00	1.122.169,48	
30.1 - Executadas com Recursos de Impostos e Transferências de Impostos	5.216.050,26	0,00	4.103.920,78	0,00	1.112.129,48	
30.2 - Executadas com Recursos do FUNDEB - Impostos	449.135,43	0,00	439.095,43	0,00	10.040,00	
30.3 - Executadas com Recursos do FUNDEB - Complementação da União (VAAT + VAAF + VAAR)	124.955,81	0,00	124.955,81	0,00	0,00	

OUTRAS INFORMAÇÕES PARA CONTROLE

Edição disponível em: <https://diariooficial.brasilpublicacoes.com.br/ba/lagoareal/prefeitura>



RELATÓRIO RESUMIDO DE EXECUÇÃO ORÇAMENTÁRIA - RREO

RECEITAS ADICIONAIS PARA FINANCIAMENTO DO ENSINO	PREVISÃO		RECEITAS REALIZADAS	
	(a)		Até o Bimestre (b)	
31- TOTAL DAS RECEITAS ADICIONAIS PARA FINANCIAMENTO DO ENSINO		2.272.700,00		563.502,01
31.1- RECEITA DE TRANSFERÊNCIAS DO FNDE (INCLUINDO RENDIMENTOS DE APLICAÇÃO FINANCEIRA)		1.778.200,00		482.346,69
31.1.1- Salário-Educação		443.600,00		268.010,92
31.1.2- PDDE		20.400,00		0,00
31.1.3- PNAE		313.600,00		65.257,20
31.1.4 - PNATE		398.700,00		141.141,92
31.1.5- Outras Transferências do FNDE		601.900,00		7.936,65
31.2- RECEITA DE TRANSFERÊNCIAS DE CONVÊNIO		494.500,00		81.155,32
31.3- RECEITA DE ROYALTIES DESTINADOS À EDUCAÇÃO		0,00		0,00
31.4- RECEITA DE OPERAÇÕES DE CRÉDITO VINCULADAS À EDUCAÇÃO		0,00		0,00
31.5- OUTRAS RECEITAS PARA FINANCIAMENTO DO ENSINO		0,00		0,00

OUTRAS DESPESAS COM EDUCAÇÃO (Por Subfunção)	DOTAÇÃO ATUALIZADA	DESPESAS EMPENHADAS	DESPESAS LIQUIDADAS	DESPESAS PAGAS	INSCRITAS EM RESTOS A PAGAR NÃO PROCESSADOS
	(c)	Até o Bimestre (d)	Até o Bimestre (e)	Até o Bimestre (f)	(g)
32- TOTAL DAS OUTRAS DESPESAS COM EDUCAÇÃO	3.057.810,00	274.851,61	269.387,61	169.888,11	158,56
32.1- EDUCAÇÃO INFANTIL	719.200,00	108.738,50	103.274,50	3.775,00	0,00
32.2- ENSINO FUNDAMENTAL	2.067.510,00	166.113,11	166.113,11	166.113,11	0,00
32.3- ENSINO MÉDIO	209.500,00	0,00	0,00	0,00	0,00
32.4- ENSINO SUPERIOR	42.200,00	0,00	0,00	0,00	0,00
32.5- ENSINO PROFISSIONAL	0,00	0,00	0,00	0,00	0,00
32.6- EDUCAÇÃO DE JOVENS E ADULTOS	0,00	0,00	0,00	0,00	0,00
32.7- EDUCAÇÃO ESPECIAL	0,00	0,00	0,00	0,00	0,00
32.8- OUTRAS	19.400,00	0,00	0,00	0,00	0,00

TOTAL GERAL DAS DESPESAS COM EDUCAÇÃO	DOTAÇÃO ATUALIZADA	DESPESAS EMPENHADAS	DESPESAS LIQUIDADAS	DESPESAS PAGAS	INSCRITAS EM RESTOS A PAGAR NÃO PROCESSADOS
	(c)	Até o Bimestre (d)	Até o Bimestre (e)	Até o Bimestre (f)	(g)
33- TOTAL GERAL DAS DESPESAS COM EDUCAÇÃO (10 + 20 + 32)	25.502.990,00	5.173.522,21	5.102.120,08	4.770.707,80	106,94
33.1- Despesas Correntes	23.267.490,00	5.173.522,21	5.102.120,08	4.770.707,80	106,94
33.1.1- Pessoal Ativo	16.427.940,00	4.031.827,73	4.020.772,73	3.875.856,21	0,00
33.1.2- Pessoal Inativo	0,00	0,00	0,00	0,00	0,00
33.1.3-Transferências às instituições comunitárias, confessionais ou filantrópicas sem fins	600,00	0,00	0,00	0,00	0,00
33.1.4- Outras Despesas Correntes	6.838.950,00	1.141.694,48	1.081.347,35	894.851,59	0,00
33.2- Despesas de Capital	2.235.500,00	0,00	0,00	0,00	0,00
33.2.1- Transferências às instituições comunitárias, confessionais ou filantrópicas sem fins	0,00	0,00	0,00	0,00	0,00
33.2.2- Outras Despesas de Capital	2.235.500,00	0,00	0,00	0,00	0,00

CONTROLE DA DISPONIBILIDADE FINANCEIRA E CONCILIAÇÃO BANCÁRIA	FUNDEB		SALÁRIO EDUCAÇÃO	
	(ah)		(ai)	
34- DISPONIBILIDADE FINANCEIRA EM 31 DE DEZEMBRO DE 2023		128.927,02		2.702,88
35- (+) INGRESSO DE RECURSOS ATÉ O BIMESTRE (orçamentário)		4.821.303,39		268.010,92
36- (-) PAGAMENTOS EFETUADOS ATÉ O BIMESTRE (orçamentário e restos a pagar)		4.921.987,13		155.896,11
37- (=) DISPONIBILIDADE FINANCEIRA ATÉ O BIMESTRE		28.243,28		114.817,69
38- (+) AJUSTES POSITIVOS (RETENÇÕES E OUTROS VALORES EXTRAORÇAMENTÁRIOS)		469.058,35		0,00
39- (-) AJUSTES NEGATIVOS (OUTROS VALORES EXTRAORÇAMENTÁRIOS)		479.462,96		0,00
40- (=) SALDO FINANCEIRO CONCILIADO (Saldo Bancário)		13.838,67		114.817,69

FONTE: Sistema de Contabilidade Pública. Unidade Responsável: PREFEITURA MUNICIPAL DE LAGOA REAL
1 SE RESULTADO LÍQUIDO DA TRANSFERÊNCIA (7) > 0 = ACRÉSCIMO RESULTANTE DAS TRANSFERÊNCIAS DO FUNDEB, SE RESULTADO LÍQUIDO DA TRANSFERÊNCIA (7) < 0 = DECRÉSCIMO RESULTANTE DAS TRANSFERÊNCIAS DO FUNDEB
2 Limites mínimos anuais a serem cumpridos no encerramento do exercício.
3 Art. 25, § 3º, Lei 14.113/2020: "Até 10% (dez por cento) dos recursos recebidos à conta dos Fundos, inclusive relativos à complementação da União, nos termos do § 2º do art. 16 desta Lei, poderão ser utilizados no primeiro quadrimestre do exercício imediatamente subsequente, mediante abertura de crédito adicional."
4 Os valores referentes à parcela dos Restos a Pagar inscritos sem disponibilidade financeira vinculada à educação deverão ser informados somente no RREO do último bimestre do exercício
5 Nos cinco primeiros bimestres do exercício o acompanhamento será feito com base na despesa liquidada. No último bimestre do exercício, o valor deverá corresponder ao total da despesa empenhada.
6 As linhas representam áreas de atuação e não correspondem exatamente às subfunções da Função Educação. As despesas classificadas nas demais subfunções típicas e nas subfunções atípicas deverão ser rateadas para essas áreas de atuação.
7 Valor inscrito em RPNF sem disponibilidade de caixa, que não deve ser considerado na apuração dos indicadores e limites
8 Controle da execução de restos a pagar considerados no cumprimento do limite mínimo dos exercícios anteriores..

PEDRO CARDOSO CASTRO
Prefeito
05104033520

Marcos Umbelino da Silva
Tesoureiro
237.375.405-72

RICARDO NEVES DE OLIVEIRA
Contador
886.068.565-68



RELATÓRIO RESUMIDO DE EXECUÇÃO ORÇAMENTÁRIA - RREO

PREFEITURA MUNICIPAL DE LAGOA REAL
RELATÓRIO RESUMIDO DA EXECUÇÃO ORÇAMENTÁRIA
DEMONSTRATIVO DAS RECEITAS DE OPERAÇÕES DE CRÉDITO E DESPESAS DE CAPITAL
ORÇAMENTOS FISCAL E DA SEGURIDADE SOCIAL
JANEIRO A ABRIL 2024 / BIMESTRE MARÇO - ABRIL

RREO - ANEXO 9 (LRF, art. 53, § 1º, inciso I)

Em Reais

RECEITAS	PREVISÃO ATUALIZADA (a)	RECEITAS REALIZADAS (b)	SALDO NÃO REALIZADO (c) = (a-b)
RECEITAS DE OPERAÇÕES DE CRÉDITO¹ (I)	6.000.000,00	0,00	6.000.000,00

DESPESAS	DOTAÇÃO ATUALIZADA (d)	DESPESAS EMPENHADAS (e)	SALDO NÃO EXECUTADO (f)=(d-e)
DESPESAS DE CAPITAL	17.835.610,00	1.916.866,22	15.918.743,78
Investimentos	16.434.530,00	754.999,64	15.679.530,36
Inversões Financeiras	17.500,00	0,00	17.500,00
Amortização da Dívida	1.383.580,00	1.161.866,58	221.713,42
(-) Incentivos Fiscais a Contribuinte	0,00	0,00	0,00
(-) Incentivos Fiscais a Contribuinte por Instituições Financeiras	0,00	0,00	0,00
DESPESA DE CAPITAL LÍQUIDA (II)	17.835.610,00	1.916.866,22	15.918.743,78

RESULTADO PARA APURAÇÃO DA REGRA DE OURO (III) = (II-I)	(11.835.610,00)	0,00	(9.918.743,78)
--	-----------------	------	----------------

FONTE: Sistema de Contabilidade Pública, Unidade Responsável: PREFEITURA MUNICIPAL DE LAGOA REAL

Nota: ¹ Operações de Crédito descritos na CF, Art. 167, inciso III

PEDRO CARDOSO CASTRO
Prefeito
05104033520

Marcos Umbelino da Silva
Tesoureiro
237.375.405-72

RICARDO NEVES DE OLIVEIRA
Contador
886.068.565-68





RELATÓRIO RESUMIDO DE EXECUÇÃO ORÇAMENTÁRIA - RREO

PREFEITURA MUNICIPAL DE LAGOA REAL
RELATÓRIO RESUMIDO DA EXECUÇÃO ORÇAMENTÁRIA
DEMONSTRAÇÃO DA PROJ. ATUARIAL DO REG. PRÓPRIO DE PREVIDÊNCIA SOCIAL
ORÇAMENTOS FISCAL E DA SEGURIDADE SOCIAL
2024 à 2097

RREO – ANEXO 10 (LRF, art. 53, § 1º, inciso II)

Em Reais

FUNDO EM CAPITALIZAÇÃO (PLANO PREVIDENCIÁRIO)					
EXERCÍCIO	RECEITAS PREVIDENCIÁRIAS (a)	DESPESAS PREVIDENCIÁRIAS (b)	RESULTADO PREVIDENCIÁRIO (c) = (a-b)	SALDO FINANCEIRO DO EXERCÍCIO (d) = ("d" exercício anterior) + (c)	
2023	0,00	0,00	0,00	0,00	0,00
2024	0,00	0,00	0,00	0,00	0,00
2025	0,00	0,00	0,00	0,00	0,00
2026	0,00	0,00	0,00	0,00	0,00
2027	0,00	0,00	0,00	0,00	0,00
2028	0,00	0,00	0,00	0,00	0,00
2029	0,00	0,00	0,00	0,00	0,00
2030	0,00	0,00	0,00	0,00	0,00
2031	0,00	0,00	0,00	0,00	0,00
2032	0,00	0,00	0,00	0,00	0,00
2033	0,00	0,00	0,00	0,00	0,00
2034	0,00	0,00	0,00	0,00	0,00
2035	0,00	0,00	0,00	0,00	0,00
2036	0,00	0,00	0,00	0,00	0,00
2037	0,00	0,00	0,00	0,00	0,00
2038	0,00	0,00	0,00	0,00	0,00
2039	0,00	0,00	0,00	0,00	0,00
2040	0,00	0,00	0,00	0,00	0,00
2041	0,00	0,00	0,00	0,00	0,00
2042	0,00	0,00	0,00	0,00	0,00
2043	0,00	0,00	0,00	0,00	0,00
2044	0,00	0,00	0,00	0,00	0,00
2045	0,00	0,00	0,00	0,00	0,00
2046	0,00	0,00	0,00	0,00	0,00
2047	0,00	0,00	0,00	0,00	0,00
2048	0,00	0,00	0,00	0,00	0,00
2049	0,00	0,00	0,00	0,00	0,00
2050	0,00	0,00	0,00	0,00	0,00
2051	0,00	0,00	0,00	0,00	0,00
2052	0,00	0,00	0,00	0,00	0,00
2053	0,00	0,00	0,00	0,00	0,00
2054	0,00	0,00	0,00	0,00	0,00
2055	0,00	0,00	0,00	0,00	0,00
2056	0,00	0,00	0,00	0,00	0,00
2057	0,00	0,00	0,00	0,00	0,00
2058	0,00	0,00	0,00	0,00	0,00
2059	0,00	0,00	0,00	0,00	0,00
2060	0,00	0,00	0,00	0,00	0,00
2061	0,00	0,00	0,00	0,00	0,00
2062	0,00	0,00	0,00	0,00	0,00
2063	0,00	0,00	0,00	0,00	0,00
2064	0,00	0,00	0,00	0,00	0,00
2065	0,00	0,00	0,00	0,00	0,00
2066	0,00	0,00	0,00	0,00	0,00
2067	0,00	0,00	0,00	0,00	0,00
2068	0,00	0,00	0,00	0,00	0,00

Edição disponível em: <https://diariooficial.brasilpublicacoes.com.br/ba/lagoareal/prefeitura>



RELATÓRIO RESUMIDO DE EXECUÇÃO ORÇAMENTÁRIA - RREO

PREFEITURA MUNICIPAL DE LAGOA REAL
RELATÓRIO RESUMIDO DA EXECUÇÃO ORÇAMENTÁRIA
DEMONSTRAÇÃO DA PROJ. ATUARIAL DO REG. PRÓPRIO DE PREVIDÊNCIA SOCIAL
ORÇAMENTOS FISCAL E DA SEGURIDADE SOCIAL
2024 à 2097

RREO – ANEXO 10 (LRF, art. 53, § 1º, inciso II)

Em Reais

FUNDO EM CAPITALIZAÇÃO (PLANO PREVIDENCIÁRIO)					
EXERCÍCIO	RECEITAS PREVIDENCIÁRIAS (a)	DESPESAS PREVIDENCIÁRIAS (b)	RESULTADO PREVIDENCIÁRIO (c) = (a-b)	SALDO FINANCEIRO DO EXERCÍCIO (d) = ("d" exercício anterior) + (c)	
2069	0,00	0,00	0,00	0,00	0,00
2070	0,00	0,00	0,00	0,00	0,00
2071	0,00	0,00	0,00	0,00	0,00
2072	0,00	0,00	0,00	0,00	0,00
2073	0,00	0,00	0,00	0,00	0,00
2074	0,00	0,00	0,00	0,00	0,00
2075	0,00	0,00	0,00	0,00	0,00
2076	0,00	0,00	0,00	0,00	0,00
2077	0,00	0,00	0,00	0,00	0,00
2078	0,00	0,00	0,00	0,00	0,00
2079	0,00	0,00	0,00	0,00	0,00
2080	0,00	0,00	0,00	0,00	0,00
2081	0,00	0,00	0,00	0,00	0,00
2082	0,00	0,00	0,00	0,00	0,00
2083	0,00	0,00	0,00	0,00	0,00
2084	0,00	0,00	0,00	0,00	0,00
2085	0,00	0,00	0,00	0,00	0,00
2086	0,00	0,00	0,00	0,00	0,00
2087	0,00	0,00	0,00	0,00	0,00
2088	0,00	0,00	0,00	0,00	0,00
2089	0,00	0,00	0,00	0,00	0,00
2090	0,00	0,00	0,00	0,00	0,00
2091	0,00	0,00	0,00	0,00	0,00
2092	0,00	0,00	0,00	0,00	0,00
2093	0,00	0,00	0,00	0,00	0,00
2094	0,00	0,00	0,00	0,00	0,00
2095	0,00	0,00	0,00	0,00	0,00
2096	0,00	0,00	0,00	0,00	0,00
2097	0,00	0,00	0,00	0,00	0,00

FUNDO EM REPARTIÇÃO (PLANO FINANCEIRO)					
EXERCÍCIO	RECEITAS PREVIDENCIÁRIAS (a)	DESPESAS PREVIDENCIÁRIAS (b)	RESULTADO PREVIDENCIÁRIO (c) = (a-b)	SALDO FINANCEIRO DO EXERCÍCIO (d) = ("d" exercício anterior) + (c)	

FONTE: Sistema de Contabilidade Pública, Unidade Responsável: PREFEITURA MUNICIPAL DE LAGOA REAL

PEDRO CARDOSO CASTRO
Prefeito
05104033520

Marcos Umbelino da Silva
Tesoureiro
237.375.405-72

RICARDO NEVES DE OLIVEIRA
Contador
886.068.565-68





RELATÓRIO RESUMIDO DE EXECUÇÃO ORÇAMENTÁRIA - RREO

PREFEITURA MUNICIPAL DE LAGOA REAL
RELATÓRIO RESUMIDO DA EXECUÇÃO ORÇAMENTÁRIA
DEMONSTRATIVO DA RECEITA DE ALIENAÇÃO DE ATIVOS E APLICAÇÃO DOS RECURSOS
ORÇAMENTOS FISCAL E DA SEGURIDADE SOCIAL
JANEIRO A ABRIL 2024 / BIMESTRE MARÇO - ABRIL

RREO - ANEXO 11 (LRF, art. 53, § 1º, inciso III)

Em reais

RECEITAS	PREVISÃO ATUALIZADA (a)	RECEITAS REALIZADAS (b)	SALDO (c) = (a-b)
RECEITAS DE ALIENAÇÃO DE ATIVOS (I)	113.500,00	0,00	113.500,00
Receita de Alienação de Bens Móveis	44.800,00	0,00	44.800,00
Receita de Alienação de Bens Imóveis	68.700,00	0,00	68.700,00
Receita de Alienação de Bens Intangíveis	0,00	0,00	0,00
Receita de Rendimentos de Aplicação Financeiras	0,00	0,00	0,00

DESPESAS	DOTAÇÃO ATUALIZADA (d)	DESPESAS EMPENHADAS (e)	DESPESAS LIQUIDADAS	DESPESAS PAGAS (f)	DESPESAS INSCRITAS EM RESTOS A PAGAR NÃO PROCESSADOS	PAGAMENTO DE RESTOS A PAGAR (g)	SALDO (h) = (d-e)
APLICAÇÃO DOS RECURSOS DA ALIENAÇÃO DE ATIVOS (II)	0,00	0,00	0,00	0,00	0,00	0,00	0,00
Despesas de Capital	0,00	0,00	0,00	0,00	0,00	0,00	0,00
Investimentos	0,00	0,00	0,00	0,00	0,00	0,00	0,00
Inversões Financeiras	0,00	0,00	0,00	0,00	0,00	0,00	0,00
Amortização da Dívida	0,00	0,00	0,00	0,00	0,00	0,00	0,00
Despesas Correntes dos Regimes de Previdência	0,00	0,00	0,00	0,00	0,00	0,00	0,00
Regime Próprio dos Servidores Público	0,00	0,00	0,00	0,00	0,00	0,00	0,00

SALDO FINANCEIRO A APLICAR	2023 (i)	2024 (j) = (Ib - (II f + II g))	SALDO ATUAL (k) = (III i + III j)
VALOR (III)	23.405,47	0,00	23.405,47

FONTE: Sistema de Contabilidade Pública, Unidade Responsável: PREFEITURA MUNICIPAL DE LAGOA REAL

PEDRO CARDOSO CASTRO
Prefeito
05104033520

Marcos Umbelino da Silva
Tesoureiro
237.375.405-72

RICARDO NEVES DE OLIVEIRA
Contador
886.068.565-68



RELATÓRIO RESUMIDO DE EXECUÇÃO ORÇAMENTÁRIA - RREO

PREFEITURA MUNICIPAL DE LAGOA REAL
RELATÓRIO RESUMIDO DA EXECUÇÃO ORÇAMENTÁRIA
DEMONSTRATIVO DAS RECEITAS E DESPESAS COM AÇÕES E SERVIÇOS PÚBLICOS DE SAÚDE
ORÇAMENTOS FISCAL E DA SEGURIDADE SOCIAL
JANEIRO A ABRIL 2024 / BIMESTRE MARÇO - ABRIL

RREO - ANEXO 12 (LC 141/2012, art. 35)

R\$ 1.00

RECEITAS RESULTANTES DE IMPOSTOS E TRANSFERÊNCIAS CONSTITUCIONAIS LEGAIS	PREVISÃO INICIAL	PREVISÃO ATUALIZADA (a)	RECEITAS REALIZADAS	
			Até o Bimestre (b)	% (b/a) x 100
RECEITA DE IMPOSTOS(I)	2.230.800,00	2.230.800,00	487.883,17	21,87
Receita Resultante do Imposto Predial e Territorial Urbano - IPTU	151.200,00	151.200,00	123.656,44	81,78
Receita Resultante do Imposto sobre Transmissão Inter Vivos - ITBI	150.500,00	150.500,00	0,00	0,00
Receita Resultante do Imposto sobre Serviços de Qualquer Natureza - ISS	1.320.400,00	1.320.400,00	219.061,04	16,59
Receita Resultante do Imposto sobre a Renda e Proventos de Qualquer Natureza Retido na Fonte - IRRF	608.700,00	608.700,00	145.165,69	23,85
RECEITA DE TRANSFERÊNCIAS CONSTITUCIONAIS E LEGAIS (II)	41.007.800,00	41.007.800,00	12.073.883,47	29,44
Cota-Parte FPM	35.220.300,00	35.220.300,00	10.202.819,48	28,97
Cota-Parte ITR	8.000,00	8.000,00	297,43	3,72
Cota-Parte IPVA	672.000,00	672.000,00	231.144,75	34,40
Cota-Parte ICMS	4.915.000,00	4.915.000,00	1.629.514,53	33,15
Cota-Parte IPI-Exportação	57.500,00	57.500,00	10.107,28	17,58
Outras Transferências ou Compensações Financeiras Provenientes de Impostos e Transferências Constituci	135.000,00	135.000,00	0,00	0,00
TOTAL DAS RECEITAS RESULTANTES DE IMPOSTOS E TRANFERÊNCIAS CONSTITUCIONAIS E LEG	43.238.600,00	43.238.600,00	12.561.766,64	29,05

DESPESAS COM AÇÕES E SERVIÇOS PÚBLICOS DE SAUDE (ASPS) - POR SUBFUNÇÃO E CATEGORIA	DOTAÇÃO INICIAL	DOTAÇÃO ATUALIZADA (c)	DESPESAS EMPENHADAS		DESPESAS LIQUIDADAS		DESPESAS PAGAS		Inscritas em Restos a Pagar (g)
			Até o Bimestre (d)	% (d/c) x 100	Até o Bimestre (e)	% (e/c) x 100	Até o Bimestre (f)	% (f/c) x 100	
ATENÇÃO BÁSICA (IV)	7.211.890,00	6.983.090,00	1.316.167,42	19,03	1.176.063,32	17,00	1.006.332,95	14,55	140.104,10
Despesas Correntes	7.145.790,00	6.916.990,00	1.316.167,42	19,03	1.176.063,32	17,00	1.006.332,95	14,55	140.104,10
Despesas de Capital	66.100,00	66.100,00	0,00	0,00	0,00	0,00	0,00	0,00	0,00
ASSISTÊNCIA HOSPITALAR E AMBULATORIAL (V)	426.400,00	426.400,00	0,00	0,00	0,00	0,00	0,00	0,00	0,00
Despesas Correntes	301.500,00	301.500,00	0,00	0,00	0,00	0,00	0,00	0,00	0,00
Despesas de Capital	124.900,00	124.900,00	0,00	0,00	0,00	0,00	0,00	0,00	0,00
SUORTE PROFILÁTICO E TERAPÊUTICO (VI)	21.100,00	21.100,00	0,00	0,00	0,00	0,00	0,00	0,00	0,00
Despesas Correntes	21.100,00	21.100,00	0,00	0,00	0,00	0,00	0,00	0,00	0,00
Despesas de Capital	0,00	0,00	0,00	0,00	0,00	0,00	0,00	0,00	0,00
VIGILÂNCIA SANITÁRIA (VII)	22.100,00	22.100,00	0,00	0,00	0,00	0,00	0,00	0,00	0,00
Despesas Correntes	22.100,00	22.100,00	0,00	0,00	0,00	0,00	0,00	0,00	0,00
Despesas de Capital	0,00	0,00	0,00	0,00	0,00	0,00	0,00	0,00	0,00
VIGILÂNCIA EPIDEMIOLÓGICA (VIII)	0,00	0,00	0,00	0,00	0,00	0,00	0,00	0,00	0,00
Despesas Correntes	0,00	0,00	0,00	0,00	0,00	0,00	0,00	0,00	0,00
Despesas de Capital	0,00	0,00	0,00	0,00	0,00	0,00	0,00	0,00	0,00
ALIMENTAÇÃO E NUTRIÇÃO (IX)	0,00	0,00	0,00	0,00	0,00	0,00	0,00	0,00	0,00
Despesas Correntes	0,00	0,00	0,00	0,00	0,00	0,00	0,00	0,00	0,00
Despesas de Capital	0,00	0,00	0,00	0,00	0,00	0,00	0,00	0,00	0,00
OUTRAS SUBFUNÇÕES (X)	1.240.950,00	1.469.750,00	231.759,58	61,14	223.709,58	60,47	177.739,90	55,49	8.050,00
Despesas Correntes	1.113.500,00	1.202.300,00	87.769,58	7,30	79.719,58	6,63	37.739,90	3,14	8.050,00
Despesas de Capital	127.450,00	267.450,00	143.990,00	53,84	143.990,00	53,84	140.000,00	52,35	0,00
TOTAL (XI) = (IV + V + VI + VII + VIII + IX + X)	8.922.440,00	8.922.440,00	1.547.927,00	17,35	1.399.772,90	15,68	1.184.071,95	13,27	148.154,10

APURAÇÃO DO CUMPRIMENTO DO LIMITE MÍNIMO PARA APLICAÇÃO EM ASPS	DESPESAS EMPENHADAS	DESPESAS LIQUIDADAS	DESPESAS PAGAS
	(d)	(e)	(f)
Total das Despesas com ASPS (XI) = (XI)	1.547.927,00	1.399.772,90	1.184.071,95
(-) Restos a Pagar Não Processados Inscritos Indevidamente no Exercício sem Disponibilidade Financeira (XIII)	0,00	0,00	0,00
(-) Despesas Custeadas com Recursos Vinculados à Parcela do Percentual Mínimo que não foi Aplicada em ASPS em Ex	0,00	0,00	0,00
(-) Despesas Custeadas com Disponibilidade de Caixa Vinculada aos Restos a Pagar Cancelados (XV)	0,00	0,00	0,00
(=) VALOR APLICADO EM ASPS (XVI) = (XII - XIII - XIV - XV)	1.547.927,00	1.399.772,90	1.184.071,95
Despesa Mínima a ser Aplicada em ASPS (XVII)=(III) x 15%(LC 141/2012)		1.884.265,00	
Despesa Mínima a ser Aplicada em ASPS (XVII)=(III) x %(Lei Orgânica Municipal)		0,00	
Diferença entre o Valor Aplicado e a Despesa Mínima a ser Aplicada(XVII)=(XVI(d ou e) - XVII)	0,00	0,00	0,00
Limite não Cumprido (XIV)=(XVIII)	-700.193,05	0,00	0,00
PERCENTUAL DA RECEITA DE IMPOSTOS E TRANSFERÊNCIAS CONSTITUCIONAIS E LEGAIS APLICADO EM AS	12,32	11,14	9,42

CONTROLE DO VALOR REFERENTE AO PERCENTUAL MÍNIMO NÃO CUMPRIDO EM EXERCÍCIOS ANTERIORES PARA FINS DE APLICAÇÃO DOS RECURSOS VINCULADOS CONFORME ARTIGOS 25 E 26 DA LC141/2012	LIMITE NÃO CUMPRIDO			
	Saldo Inicial (no exercício atual) (h)	Despesas Custeadas no Exercício de Referência		Saldo Final (não aplicado) (l)=(h-(i ou j))
		Empenhadas (i)	Liquidadas (j)	
Diferença de limite não cumprido em 2024	0,00	0,00	0,00	0,00
Diferença de limite não cumprido em 2023	0,00	0,00	0,00	0,00
Diferença de limite não cumprido em Exercícios Anteriores	0,00	0,00	0,00	0,00
TOTAL DA DIFERENÇA DE LIMITE NÃO CUMPRIDO EM EXERCÍCIOS ANTERIORES (XX)	0,00	0,00	0,00	0,00



RELATÓRIO RESUMIDO DE EXECUÇÃO ORÇAMENTÁRIA - RREO

EXECUÇÃO DE RESTOS A PAGAR										
EXERCÍCIO DO EMPENHO	Valor Mínimo para aplicação em ASPS (m)	Valor aplicado em ASPS no exercício (n)	Valor aplicado além do limite mínimo (o)=(m-n), se <0, então (o)=0	Total inscrito em RP no exercício (p)	RPNP Inscritos Indevidamente no Exercício sem Disponibilidade Financeira (q)=(XIII d)	Valor inscrito em RP considerado no Limite (r)=(p-(o+q) se <0, então (r)=0)	Total de RP pagos (s)	Total de RP a pagar (t)	Total de RP cancelados ou prescritos (u)	Diferença entre o valor aplicado além do limite e o total de RP cancelados (v)=((o + q) - u)
Empenhos de 2024	1.884.265,00	1.399.772,90	484.492,10	9.072.749,82	0,00	0,00	7.257.101,58	1.815.648,24	0,00	484.492,10
Empenhos de 2023	88.970,73	0,00	88.970,73	5.216.050,26	0,00	0,00	4.103.920,78	1.112.129,48	0,00	88.970,73
Empenhos de 2022	66.320,04	6.024.004,78	0,00	159.687,65	0,00	0,00	159.687,65	0,00	0,00	0,00
Empenhos de 2021	3.634.436,62	6.421.289,87	0,00	58.116,91	0,00	0,00	58.116,91	0,00	0,00	0,00
Empenhos de 2020 e anteriores	8.454.545,46	0,00	8.454.545,46	288.145,07	0,00	0,00	288.145,07	0,00	66.221,08	8.388.324,38
TOTAL DOS RESTOS A PAGAR CANCELADOS OU PRESCRITOS ATÉ O FINAL DO EXERCÍCIO ATUAL QUE AFETARAM O CUMPRIMENTO DO LIMITE (XXI)										0,00
TOTAL DOS RESTOS A PAGAR CANCELADOS OU PRESCRITOS ATÉ O FINAL DO EXERCÍCIO ANTERIOR QUE AFETARAM O CUMPRIMENTO DO LIMITE (XXII)										0,00
TOTAL DOS RESTOS A PAGAR CANCELADOS OU PRESCRITOS NO EXERCÍCIO ANTERIOR QUE AFETARAM O CUMPRIMENTO DO LIMITE (XXIII)=(XXI - XXII)										0,00

CONTROLE DOS RESTOS A PAGAR CANCELADOS OU PRESCRITOS PARA FINS DE APLICAÇÃO DA DISPONIBILIDADE DE CAIXA CONFORME ARTIGO 24, § 1º e 2º DA LC 141/2012	RESTOS A PAGAR CANCELADOS OU PRESCRITOS				
	Saldo Inicial (w)	Despesas custeadas no exercício de referência (j)			Saldo Final (Não Aplicado) (aa)=9w-(xouy)
		Empenhadas (x)	Liquidadas (y)	Pagas (z)	
Restos a pagar cancelados ou prescritos em 2024 a serem compensados (XXIV)	0,00	0,00	0,00	0,00	0,00
Restos a pagar cancelados ou prescritos em 2023 a serem compensados (XXV)	0,00	0,00	0,00	0,00	0,00
Restos a pagar cancelados ou prescritos em exercícios anteriores a serem compensados (XXI)	0,00	0,00	0,00	0,00	0,00
TOTAL DE RESTOS A PAGAR CANCELADOS OU PRESCRITOS A COMPENSAR (XXVII)	0,00	0,00	0,00	0,00	0,00

RECEITAS ADICIONAIS PARA O FINANCIAMENTO DA SAÚDE NÃO COMPUTADAS NO CÁLCULO DO MÍNIMO	PREVISÃO INICIAL	PREVISÃO ATUALIZADA (a)	RECEITAS REALIZADAS	
			Até o Bimestre (b)	% (b/a) x 100
RECEITAS DE TRANSFERÊNCIAS PARA A SAÚDE (XXVIII)	8.189.470,00	8.189.470,00	3.010.436,77	36,76
Proveniente da União	7.158.470,00	7.158.470,00	2.927.709,94	40,90
Proveniente dos Estados	1.031.000,00	1.031.000,00	82.726,83	8,02
Proveniente de outros Municípios	0,00	0,00	0,00	0,00
RECEITA DE OPERAÇÕES DE CRÉDITO INTERNAS E EXTERNAS VINCULADAS A SAÚDE (XXIX)	0,00	0,00	0,00	0,00
OUTRAS RECEITAS (XXX)	1.000,00	1.000,00	0,00	0,00
TOTAL DE RECEITAS ADICIONAIS PARA FINANCIAMENTO DA SAÚDE (XXXI) = (XXVIII + XXIX + XXX)	8.190.470,00	8.190.470,00	3.010.436,77	36,76

DESPESAS COM SAÚDE POR SUBFUNÇÕES E CATEGORIA ECONÔMICA NÃO COMPUTADAS NO CÁLCULO DO MÍNIMO	DOTAÇÃO INICIAL	DOTAÇÃO ATUALIZADA (c)	DESPESAS EMPENHADAS		DESPESAS LIQUIDADAS		DESPESAS PAGAS		Inscritas em Restos a Pagar não Processados (g)
			Até o Bimestre (d)	% (d/c) x 100	Até o Bimestre (e)	% (e/c) x 100	Até o Bimestre (f)	% (f/c) x 100	
ATENÇÃO BÁSICA (XXXII)	6.529.380,00	6.629.380,00	2.407.532,53	42,36	2.320.369,44	40,83	2.165.033,34	38,10	87.163,09
Despesas Correntes	5.582.980,00	5.682.980,00	2.407.532,53	42,36	2.320.369,44	40,83	2.165.033,34	38,10	87.163,09
Despesas de Capital	946.400,00	946.400,00	0,00	0,00	0,00	0,00	0,00	0,00	0,00
ASSISTÊNCIA HOSPITALAR E AMBULATORIAL (XXXIII)	1.311.200,00	1.061.200,00	3.954,54	0,94	3.954,54	0,94	3.954,54	0,94	0,00
Despesas Correntes	638.500,00	418.500,00	3.954,54	0,94	3.954,54	0,94	3.954,54	0,94	0,00
Despesas de Capital	672.700,00	642.700,00	0,00	0,00	0,00	0,00	0,00	0,00	0,00
SUPORTE PROFILÁTICO E TERAPÊUTICO (XXXIV)	37.400,00	17.400,00	0,00	0,00	0,00	0,00	0,00	0,00	0,00
Despesas Correntes	37.400,00	17.400,00	0,00	0,00	0,00	0,00	0,00	0,00	0,00
Despesas de Capital	0,00	0,00	0,00	0,00	0,00	0,00	0,00	0,00	0,00
VIGILÂNCIA SANITÁRIA (XXXV)	456.100,00	406.100,00	139.656,62	34,39	139.656,62	34,39	139.656,62	34,39	0,00
Despesas Correntes	456.100,00	406.100,00	139.656,62	34,39	139.656,62	34,39	139.656,62	34,39	0,00
Despesas de Capital	0,00	0,00	0,00	0,00	0,00	0,00	0,00	0,00	0,00
VIGILÂNCIA EPIDEMIOLÓGICA (XXXVI)	0,00	0,00	0,00	0,00	0,00	0,00	0,00	0,00	0,00
Despesas Correntes	0,00	0,00	0,00	0,00	0,00	0,00	0,00	0,00	0,00
Despesas de Capital	0,00	0,00	0,00	0,00	0,00	0,00	0,00	0,00	0,00
ALIMENTAÇÃO E NUTRIÇÃO (XXXVII)	0,00	0,00	0,00	0,00	0,00	0,00	0,00	0,00	0,00
Despesas Correntes	0,00	0,00	0,00	0,00	0,00	0,00	0,00	0,00	0,00
Despesas de Capital	0,00	0,00	0,00	0,00	0,00	0,00	0,00	0,00	0,00
OUTRAS SUBFUNÇÕES (XXXVIII)	503.730,00	726.730,00	99.954,62	13,86	99.954,62	13,86	99.954,62	13,86	0,00
Despesas Correntes	498.430,00	721.430,00	99.954,62	13,86	99.954,62	13,86	99.954,62	13,86	0,00
Despesas de Capital	5.300,00	5.300,00	0,00	0,00	0,00	0,00	0,00	0,00	0,00
TOTAL (XXXVIX) = (XXXII + XXXIII + XXXIV + XXXV + XXXVI + XXXVII + XXXVIII)	8.837.810,00	8.840.810,00	2.651.098,31	29,99	2.563.935,22	29,00	2.408.599,12	27,24	87.163,09

DESPESAS TOTAIS COM SAÚDE EXECUTADAS COM RECURSOS PRÓPRIOS E COM RECURSOS TRANSFERIDOS DE OUTROS	DOTAÇÃO INICIAL	DOTAÇÃO ATUALIZADA (c)	DESPESAS EMPENHADAS		DESPESAS LIQUIDADAS		DESPESAS PAGAS		Inscritas em Restos a Pagar não Processados (g)
			Até o Bimestre (d)	% (d/c) x 100	Até o Bimestre (e)	% (e/c) x 100	Até o Bimestre (f)	% (f/c) x 100	
ATENÇÃO BÁSICA (XL) = (IV + XXXII)	13.741.270,00	13.612.470,00	3.723.699,95	27,36	3.496.432,76	25,68	3.171.366,29	23,29	227.267,19
ASSISTÊNCIA HOSPITALAR E AMBULATORIAL (XLI) = (V + XXXIII)	1.737.600,00	1.487.600,00	3.954,54	0,27	3.954,54	0,26	3.954,54	0,26	0,00
SUPORTE PROFILÁTICO E TERAPÊUTICO (XLII) = (VI + XXXIV)	58.500,00	38.500,00	0,00	0,00	0,00	0,00	0,00	0,00	0,00
VIGILÂNCIA SANITÁRIA (XLIII) = (VII + XXXV)	478.200,00	428.200,00	139.656,62	32,61	139.656,62	32,61	139.656,62	32,61	0,00
VIGILÂNCIA EPIDEMIOLÓGICA (XLIV) = (VIII + XXXVI)	0,00	0,00	0,00	0,00	0,00	0,00	0,00	0,00	0,00
ALIMENTAÇÃO E NUTRIÇÃO (XLV) = (XIX + XXXVII)	0,00	0,00	0,00	0,00	0,00	0,00	0,00	0,00	0,00
OUTRAS SUBFUNÇÕES (XLVI) = (X + XXXVIII)	1.744.680,00	2.196.480,00	331.714,20	15,10	323.664,20	14,73	277.693,62	12,64	8.050,00
TOTAL DAS DESPESAS COM SAÚDE (XLVII) = (XI + XXXIX)	17.760.250,00	17.763.250,00	4.199.025,31	23,64	3.963.708,12	22,31	3.592.671,07	20,22	235.317,19



RELATÓRIO RESUMIDO DE EXECUÇÃO ORÇAMENTÁRIA - RREO

FONTE: Sistema de Contabilidade Pública, Unidade Responsável PREFEITURA MUNICIPAL DE LAGOA REAL

PEDRO CARDOSO CASTRO
Prefeito
05104033520

Marcos Umbelino da Silva
Tesoureiro
237.375.405-72

RICARDO NEVES DE OLIVEIRA
Contador
886.068.565-68



RELATÓRIO RESUMIDO DE EXECUÇÃO ORÇAMENTÁRIA - RREO

PREFEITURA MUNICIPAL DE LAGOA REAL
RELATÓRIO RESUMIDO DA EXECUÇÃO ORÇAMENTÁRIA
DEMONSTRATIVO DAS PARCERIAS PÚBLICO - PRIVADAS
ORÇAMENTOS FISCAL E DA SEGURIDADE SOCIAL
JANEIRO A ABRIL DE 2024 / BIMESTRE MARÇO - ABRIL

RREO - Anexo 13 (Lei nº 11.079, de 30.12.2004, arts. 22, 25 e 28)

Em reais

IMPACTOS DAS CONTRATAÇÕES DE PPP	SALDO TOTAL EM 31 DE DEZEMBRO DO EXERCÍCIO ANTERIOR	SALDO FINAL (acumulado até o bimestre)
TOTAL DE ATIVOS Ativos Contabilizados na SPE		
TOTAL DE PASSIVOS Obrigações decorrentes de Ativos Constituídos pela SPE Provisões de PPP Outros Passivos		
ATOS POTENCIAIS PASSIVOS Obrigações Contratuais Riscos Não Provisionados Garantias Concedidas Outros Passivos Contingentes		

DESPESAS DE PPP	EXERCÍCIO ANTERIOR	EXERCÍCIO CORRENTE	2025	2026	2027	2028	2029	2030	2031	2032	2033
Do Entre Federado, excocto estatais não dependentes (I) = (I.1 + I.2) Contratadas (I.1) A Contratar (I.2)											
Das Estatais Não-Dependentes (II) = (II.1 + II.2) Contratadas (II.1) A Contratar (II.2)											
TOTAL DAS DESPESAS DE PPP (III) = (I + II)											
RECEITA CORRENTE LÍQUIDA (RCL) (IV)											
TOTAL DAS DESPESAS CONSIDERADAS PARA O LIMITE (I)											
TOTAL DAS DESPESAS CONSIDERADAS PARA O LIMITE / RCL (%) (V)=(I / IV)											

FONTE: Sistema de Contabilidade Pública, Unidade Responsável: PREFEITURA MUNICIPAL DE LAGOA REAL

Nota:

PEDRO CARDOSO CASTRO
Prefeito
05104033520

Marcos Umbelino da Silva
Tesoreroiro
237.375.405-72

RICARDO NEVES DE OLIVEIRA
Contador
886.068.565-68



RELATÓRIO RESUMIDO DE EXECUÇÃO ORÇAMENTÁRIA - RREO

PREFEITURA MUNICIPAL DE LAGOA REAL
DEMONSTRATIVO SIMPLIFICADO DO RELATÓRIO RESUMIDO DA EXECUÇÃO ORÇAMENTÁRIA
ORÇAMENTOS FISCAL E DA SEGURIDADE SOCIAL
JANEIRO A ABRIL DE 2024 / BIMESTRE MARÇO - ABRIL

LRF, Art. 48 - Anexo 14

R\$ 1,00

BALANÇO ORÇAMENTÁRIO		Até o Bimestre			
RECEITAS					
Previsão Inicial		79.977.800,00			
Previsão Atualizada		79.977.800,00			
Receitas Realizadas		19.105.045,95			
Déficit Orçamentário		0,00			
Saldos de Exercícios Anteriores (Utilizados para Créditos Adicionais)		0,00			
DESPESAS					
Dotação Inicial		80.482.000,00			
Créditos Adicionais		0,00			
Dotação Atualizada		80.482.000,00			
Despesas Empenhadas		17.339.945,10			
Despesas Liquidadas		16.735.353,67			
Despesas Pagas		14.860.136,69			
Superávit Orçamentário		2.369.692,28			
DESPESAS POR FUNÇÃO/SUBFUNÇÃO		Até o Bimestre			
Despesas Empenhadas		17.339.945,10			
Despesas Liquidadas		16.735.353,67			
RECEITA CORRENTE LÍQUIDA - RCL		Até o Bimestre			
Receita Corrente Líquida		54.123.859,36			
Receita Corrente Líquida Ajustada para Cálculo dos Limites de Endividamento		54.123.859,36			
Receita Corrente Líquida Ajustada para Cálculo dos Limites de Despesa com Pessoal		54.123.859,36			
RECEITAS E DESPESAS DO REGIME PRÓPRIO DE PREVIDÊNCIA DOS SERVIDORES E DO SISTEMA DE PROTEÇÃO SOCIAL DOS MILITARES		Até o Bimestre			
Fundo em Capitalização (PLANO PREVIDENCIÁRIO)					
Receitas Previdenciárias Realizadas		0,00			
Despesas Previdenciárias Empenhadas		0,00			
Despesas Previdenciárias Liquidadas		0,00			
Despesas Previdenciárias Pagas		0,00			
Resultado Previdenciário		0,00			
Fundo em Repartição (PLANO FINANCEIRO)					
Receitas Previdenciárias Realizadas		0,00			
Despesas Previdenciárias Empenhadas		0,00			
Despesas Previdenciárias Liquidadas		0,00			
Despesas Previdenciárias Pagas		0,00			
Resultado Previdenciário		0,00			
Sistema de Proteção Social dos Militares - Inativos e Pensionistas					
Receitas Realizadas		0,00			
Despesas Empenhadas		0,00			
Despesas Liquidadas		0,00			
Despesas Pagas		0,00			
Resultado Associado às Pensões e aos Inativos Militares		0,00			
RESULTADOS PRIMÁRIO E NOMINAL		Meta Fixada no AMF da LDO (a)	Resultado Apurado Até o Bimestre (b)	% em Relação à Meta (b/a)	
RESULTADO PRIMÁRIO (SEM RPPS) - Acima da Linha		0,00	(256.385,91)	0,00	
RESULTADO NOMINAL (SEM RPPS) - Abaixo da Linha		0,00	1.816.852,13	181.685.213,00	
RESTOS A PAGAR POR PODER E MINISTÉRIO PÚBLICO		Inscrição	Cancelamento Até o Bimestre	Pagamento Até o Bimestre	Saldo a Pagar
RESTOS A PAGAR PROCESSADOS		6.922.678,75	0,00	5.689.654,81	1.233.023,94
Poder Executivo		6.922.678,75	0,00	5.689.654,81	1.233.023,94
Poder Legislativo		0,00	0,00	0,00	0,00
Poder Judiciário		0,00	0,00	0,00	0,00
Ministério Público		0,00	0,00	0,00	0,00
Defensoria Pública		0,00	0,00	0,00	0,00
RESTOS A PAGAR NÃO PROCESSADOS		224.655,75	0,00	0,00	224.655,75
Poder Executivo		0,00	0,00	0,00	0,00
Poder Legislativo		0,00	0,00	0,00	0,00
Poder Judiciário		0,00	0,00	0,00	0,00
Ministério Público		0,00	0,00	0,00	0,00
TOTAL		7.147.334,50	0,00	5.689.654,81	1.457.679,69
DESPESAS COM MANUTENÇÃO E DESENVOLVIMENTO DO ENSINO		Valor Apurado Até o Bimestre	Limites Constitucionais Anuais		
			% Mínima a Aplicar no Exercício	% Aplicado Até o Bimestre	
Mínimo Anual de <18% / 25%> das Receitas de Impostos em Manutenção e Desenvolvimento do Ensino		2.714.323,54	25,00	21,60	
Mínimo Anual de 70% do FUNDEB na Remuneração dos Profissionais da Educação Básica		3.674.703,36	70,00	78,76	
Percentual de 50% da Complementação da União ao FUNDEB (VAAT) na Educação Infantil		433.378,23	50,00	102,69	
Mínimo de 15% da Complementação da União ao FUNDEB (VAAT) em Despesas de Capital		0,00	15,00	0,00	
RECEITAS DE OPERAÇÕES DE CRÉDITO E DESPESA DE CAPITAL		Valor Apurado Até o Bimestre	Saldo Não Realizado		
Receitas de Operações de Crédito		0,00	6.000.000,00		
Despesa de Capital Líquida		1.161.866,58	221.713,42		
PROJEÇÃO ATUARIAL DOS REGIMES DE PREVIDÊNCIA E DO SISTEMA DE PROTEÇÃO SOCIAL DOS MILITARES		Exercício	10º Exercício	20º Exercício	35º Exercício
Fundo em Capitalização (Plano Previdenciário)					
Receitas Previdenciárias		0,00	0,00	0,00	0,00
Despesas Previdenciárias		0,00	0,00	0,00	0,00
Resultado Previdenciário		0,00	0,00	0,00	0,00
Fundo em Repartição (Plano Financeiro)					
Receitas Previdenciárias		0,00	0,00	0,00	0,00
Despesas Previdenciárias		0,00	0,00	0,00	0,00
Resultado Previdenciário		0,00	0,00	0,00	0,00
Pensões e Inativos Militares					
Receitas de Contribuições		0,00	0,00	0,00	0,00
Despesas com Pensões e Inativos		0,00	0,00	0,00	0,00
Resultado Associado às Pensões e aos Inativos Militares		0,00	0,00	0,00	0,00
RECEITA DA ALIENAÇÃO DE ATIVOS E APLICAÇÃO DOS RECURSOS		Valor Apurado Até o Bimestre	Saldo Não Realizado		
Receitas da Alienação de Ativos		0,00	113.500,00		
Aplicação dos Recursos da Alienação de Ativos		0,00	0,00		
DESPESAS COM AÇÕES E SERVIÇOS PÚBLICOS DE SAÚDE		Valor Apurado Até o Bimestre	Limite Constitucional Anual		
			% Mínima a Aplicar no Exercício	% Aplicado Até o Bimestre	
Despesas com Ações e Serviços Públicos de Saúde executadas com recursos de impostos		1.399.772,90	15,00	11,14	
DESPESAS DE CARÁTER CONTINUADO DERIVADAS DE PPP		Valor Apurado no Exercício Corrente			
Total das Despesas Consideradas para o Limite / RCL (%)		0,00			

Fonte: Sistema de Contabilidade Pública, Unidade Responsável: PREFEITURA MUNICIPAL DE LAGOA REAL





RELATÓRIO RESUMIDO DE EXECUÇÃO ORÇAMENTÁRIA - RREO

PEDRO CARDOSO CASTRO
Prefeito

05104033520

Marcos Umbelino da Silva
Tesoureiro

237.375.405-72

RICARDO NEVES DE OLIVEIRA
Contador

886.068.565-68





RELATÓRIO RESUMIDO DE EXECUÇÃO ORÇAMENTÁRIA - RREO



PREFEITURA MUNICIPAL DE LAGOA REAL
 RELATÓRIO RESUMIDO DA EXECUÇÃO ORÇAMENTÁRIA
 DEMONSTRATIVO DE SENTENÇAS JUDICIAIS
 ORÇAMENTO FISCAL E DA SEGURIDADE SOCIAL

Órgão:
Unidade: (Todos)

Período: 01/12/2023 a 31/12/2023

Tp Emp	CodRed	Dotação Orçamentária	Proc Credor	CNPJ/CPF	Data Emp	Data Liq	Data Pag	Bruto(R\$)	Retido	Líquido
		0000								
Total de Registros:		0					Total :	0,00	0,00	0,00

PEDRO CARDOSO CASTRO
 Prefeito
 05104033520

Marcos Umbelino da Silva
 Tesoureiro
 237.375.405-72

RICARDO NEVES DE OLIVEIRA
 Contador
 886.068.565-68



PROTOCOLO DE ASSINATURAS



As assinaturas digitais deste documento possuem conformidade com o padrão ICP-Brasil, instituído pela MP nº 2.200-2/2001, e são inseridas e verificadas por software de propriedade da BRASIL PUBLICAÇÕES E GESTÃO PÚBLICA LTDA devidamente registrado junto ao INPI sob o número BR512020002003-8 publicado na Revista da Propriedade Industrial nº 2595 em 29/09/2020, conforme previsto na Lei nº 9.609/98, regulamentada pelo DECRETO Nº 2.556/98.

Código de Verificação: D6166B-09E8C2-73EA01-53E37E

Este documento foi assinado digitalmente pelos seguintes signatários nas datas indicadas (horário de Brasília):

- ✓ BRASIL PUBLICACOES E GESTAO PUBLICA LTDA (CNPJ 20.242.680/0001-67) em 15/05/2024 18:00
HASH: SHA-256 821E84593BBBD3943A161704EBC30A04A36EAE58D372676B3178F345DC68ACCD

Para verificar a validade das assinaturas, acesse a Central de Verificação no navegador através do endereço <https://valida.brasilpublicacoes.com.br/> e informe o Código de Verificação no início desta página ou acesse o link abaixo:

<https://valida.brasilpublicacoes.com.br/?chave=D6166B-09E8C2-73EA01-53E37E>